



Möbel für
dich gemacht



5 ★★★★★
Jahre*
Hersteller
Garantie

Interliving
Schlafzimmer
Serie 1026



Möbel für
dich gemacht



Hochwertige Qualität

Beste Verarbeitung und intelligente Funktionen machen aus Interliving-Produkten langlebige Begleiter. Ob Farbe, Material oder Funktion – Interliving-Möbel bieten Ihnen zahlreiche Individualisierungs-Möglichkeiten für höchste Qualitätsansprüche.


5 Jahre Garantie

Interliving-Produkte im Möbelbereich werden nach den RAL-Güterichtlinien der Deutschen Gütegemeinschaft Möbel e. V. produziert. Sie erhalten Garantie auf Materialbeschaffenheit sowie fachgerechte Verarbeitung aller Interliving-Möbel.



Möbel für
dich gemacht

Interliving Schlafzimmer Serie 1026



Interliving Exklusivitäten

- Akzente in Bianco-Eiche-Nachbildung bei Schrank und Nachtkonsolen-Aufsatz

Weitere Besonderheiten

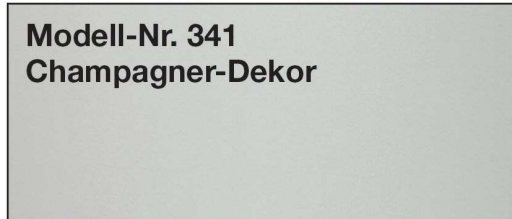
- Korpus in Champagner-Dekor
- Front in champagnerfarbenem Glas mit Absetzungen in Bianco-Eiche-Nachbildung
- Schieferfarbene Griffe
- Stilvolle Akzente durch die Bauchbinde in Bianco-Eiche-Nachbildung beim Schrank, das schwebende Bettfußteil mit Quersockel und das mit champagnerfarbenem Kunstleder bezogene Kopfteilpolster
- Maße des Drehtürenschranks: ca. 300 x 216 cm (BxH)
- Maße des Bettes: Liegefläche ca. 180 x 200 cm (BxL), Bettseitenhöhe ca. 48 cm
- Umfangreiches Schlafzimmerprogramm mit Drehtürenschränk, Bett, Nachtschränken und Schubladenkommode sowie ergänzenden Accessoires wie Passepartoutraahmen, Paneelen und LED-Leuchten

Interliving Schlafzimmer Serie 1026

LIEFERBARE KORPUS- UND FRONTAUSFÜHRUNGEN

Bitte geben Sie bei jeder Bestellung die exakte Farbkombination aus Front- und Korpusfarbe an!

Korpus



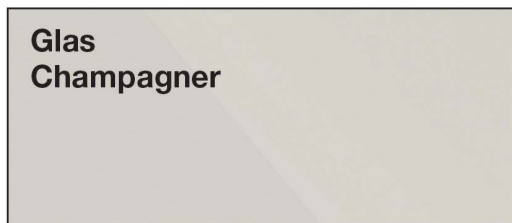
Absetz-Farben



Griffe und Griffleisten in Schiefer



Glasfronten



Spiegel



Innenfarbton



furn plan



Emissionsgeprüft
Schadstoffgeprüft
Regelmäßige
Produkt-
überwachung
www.tuv.com
ID 1111253053



Interliving Schlafzimmer Serie 1026

Korpusbreiten Drehtürenschränke

Breite	Seite	Sockel	Seite	Sockel	Seite	Sockel	Seite	Sockel	Seite	Breite effektiv
50	1,5	47,5	1,5							50,5 cm
100	1,5	96,4	1,5							99,4 cm
150	1,5	96,4	1,5	47,5	1,5					148,4 cm
200	1,5	96,4	1,5	96,4	1,5					197,3 cm
250	1,5	96,4	1,5	47,5	1,5	96,4	1,5			246,3 cm
300	1,5	96,4	1,5	96,4	1,5	96,4	1,5			295,2 cm
350	1,5	96,4	1,5	96,4	1,5	96,4	1,5	47,5	1,5	344,2 cm
400	1,5	96,4	1,5	96,4	1,5	96,4	1,5	96,4	1,5	393,1 cm

Schwebetürenschränke

Breite	Seite	Sockel	Seite	Sockel	Seite	Sockel	Seite	Sockel	Seite	Breite effektiv
150	1,5	72,2	1,5	72,2	1,5					148,9 cm
200	1,5	96,4	1,5	96,4	1,5					197,3 cm
250	1,5	80,1	1,5	80,1	1,5	80,1	1,5			246,3 cm
280	1,5	96,4	1,5	80,1	1,5	96,4	1,5			278,9 cm
300	1,5	96,4	1,5	96,4	1,5	96,4	1,5			295,2 cm
300	1,5	72,2	1,5	72,2	1,5	72,2	1,5	72,2	1,5	296,3 cm
330	1,5	80,1	1,5	80,1	1,5	80,1	1,5	80,1	1,5	327,9 cm
400	1,5	96,4	1,5	96,4	1,5	96,4	1,5	96,4	1,5	393,1 cm



Emissionsgeprüft
Schadstoffgeprüft
Regelmäßige
Produkt-
überwachung

www.tuv.com
ID 1111253053



Farb- und Modellabweichungen bzw. die Korrektur von irrtümlichen Angaben behalten wir uns vor. Alle Maße sind Ca.-Maße in cm.

DAS PROGRAMM AUF EINEN BLICK

- Drehtürenschränke in 2 Höhen 216 cm / 236 cm und 8 Breiten
- **Schwebetürenschränke in 2 Höhen:** 2 bis 4-trg., mit schmaler Bauchbinde in Bianco-Eiche-Nachbildung in Breiten bis 400 cm
- Griffe und Griffleisten in Schiefer
- Fronten aller Schränke wahlweise in **Glas Champagner** oder in Kombination mit **Kristall-Spiegeltüren**
- **Passepartout und Kranzleisten** optional mit **LED-Beleuchtung**
- Futonbetten mit **Bettseitenhöhe 48 cm** von 180 bis 200 cm, 4 Längen, mit **Polster-Kopfteil, Fußteil in schwebender Optik** mit Quersockel, 4-fach Liegenhöhen-Verstellung
- Indirekte LED-Beleuchtung für Kopfteil
- **3 Arten von Nachtkonsolen** in der Breite 60 cm mit 1-3 Auszügen
- Aufsatzpaneele für die Nachtkonsolen, wahlweise mit LED-Beleuchtung
- **Umfangreiches Beimöbelprogramm**

QUALITÄT IM DETAIL

- Rückwände: Hartfaser, eingenetet
- Drehtüren mit 105°-Öffnungswinkel und gedämpften Scharnieren
- Einlegeböden: 22 mm stark, auf Metallbodenträgern
- Metall-Kleiderstangen in Metallhalterungen, 40 kg belastbar
- Alle Beschläge sind aus Metall und hoch belastbar
- Maximaler Komfort durch Lieferung montierter Beimöbel

furn plan



Emissionsgeprüft
Schadstoffgeprüft
Regelmäßige
Produkt-
überwachung

www.tuv.com
ID 1111253053



Interliving Schlafzimmer Serie 1026



Bestellnummer	Artikel / Ausführung	Preis
341-003	<p>Schlafzimmerkombination 003</p> <p>Ausführung / Mod.-Nr. 341: Korpus Champagner-Dekor, Absetzfarbton Bianco-Eiche-Nachbildung / Glas Champagner - Griffe und Griffleisten in Schiefer Bestehend aus:</p> <p>Art. 451: Drehtürenschränk Art. 243: Futonbett Art. 154: 1 Paar Nachtschränke</p>	2.799,-
341-985	<p>Passepartoutrahmen im Absetzfarbton Bianco-Eiche-Nachbildung, mit 6 LED-Leuchten, für DTS 300 cm B/H/T: 306,4x 220x12,5 cm</p>	629,-
341-108	<p>Paar Nachtschränk-Paneele mit Lamellen im Absetzfarbton Bianco-Eiche-Nachbildung B/H/T: 48,3x29,6x 3cm</p>	349,-
341-111	<p>Paar LED-Beleuchtungen zur Befestigung hinter den Nachtschränk-Paneeelen</p>	179,-
341-303	<p>LED-Ambiente-Beleuchtung zur Befestigung hinter dem Kopfteil, für Bettbreite 180 cm</p>	349,-
341-231	<p>Kombikommode, 5 Auszüge rechts, links 1 Tür mit einem Einlegeboden, Front in Glas Champagner B/H/T: 120x86x43 cm</p>	1.199,-

Weiteres Zubehör in der Preisliste

Interliving Schlafzimmer Serie 1026

Vorschlagskombinationen

Beschreibung	Maße in cm			Art.-Nr.	EURO
	B	H	T		
 <p>B 250 cm H 216 cm</p> <p>Kombination 001 - bestehend aus: Futonbett, schwebendes Fußteil mit Quersockel 180 x 200 cm, Art-Nr. 243 Nachtschrank, 1 Auszug schwebend, Bianco-Eiche-NB - Paar, Art-Nr. 154 DTS B250cm, H 216 cm, Front Glas, mittig Querriegel, Art-Nr. 450</p>				001	2.599,-
 <p>B 250 cm H 236 cm</p> <p>Kombination 002 - bestehend aus: Futonbett, schwebendes Fußteil mit Quersockel 180 x 200 cm, Art-Nr. 243 Nachtschrank, 1 Auszug schwebend, Bianco-Eiche-NB - Paar, Art-Nr. 154 DTS B250cm, H 236 cm, Front Glas, mittig Querriegel, Art-Nr. 462</p>				002	2.749,-
 <p>B 300 cm H 216 cm</p> <p>Kombination 003 - bestehend aus: Futonbett, schwebendes Fußteil mit Quersockel 180 x 200 cm, Art-Nr. 243 Nachtschrank, 1 Auszug schwebend, Bianco-Eiche-NB - Paar, Art-Nr. 154 DTS B300cm, H 216 cm, Front Glas, mittig Querriegel, Art-Nr. 451</p>				003	2.799,-
 <p>B 300 cm H 236 cm</p> <p>Kombination 004 - bestehend aus: Futonbett, schwebendes Fußteil mit Quersockel 180 x 200 cm, Art-Nr. 243 Nachtschrank, 1 Auszug schwebend, Bianco-Eiche-NB - Paar, Art-Nr. 154 DTS B300cm, H 236 cm, Front Glas, mittig Querriegel, Art-Nr. 463</p>				004	2.999,-

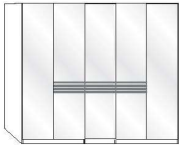

Interliving Schlafzimmer Serie 1026

Drehtürenschränke ohne Kranzleiste

Innenausstattung:

2 Einlegeböden, 1 Kleiderstange je Fach

Alle Drehtüren inkl. gedämpfter Scharniere

Beschreibung	Maße in cm		Höhe 216 cm		Höhe 236 cm			
	B	T	Art.-Nr.	EURO	Art.-Nr.	EURO		
 <p>Außentüren in Glas Champagner, Mitteltüren in Glas Champagner mit Querriegel mit Lamellen im Absetz-Farbton</p>	3-türig	1 Glastür mit Querriegel	150	58	448	1.370,-	460	1.473,-
	4-türig	2 Glastüren mit Querriegel	200	58	449	1.532,-	461	1.663,-
	5-türig	3 Glastüren mit Querriegel	250	58	450	1.738,-	462	1.902,-
	6-türig	4 Glastüren mit Querriegel	300	58	451	1.993,-	463	2.185,-
	7-türig	5 Glastüren mit Querriegel	350	58	452	2.763,-	464	2.970,-
	8-türig	6 Glastüren mit Querriegel	400	58	453	3.265,-	465	3.506,-
 <p>Außentüren in Glas Champagner, mittig Kristallspiegeltüren mit Querriegel mit Lamellen im Absetz-Farbton</p>	3-türig	1 Spiegeltür mit Querriegel	150	58	454	1.370,-	466	1.473,-
	4-türig	2 Spiegeltüren mit Querriegel	200	58	455	1.532,-	467	1.663,-
	5-türig	3 Spiegeltüren mit Querriegel	250	58	456	1.738,-	468	1.902,-
	6-türig	4 Spiegeltüren mit Querriegel	300	58	457	1.993,-	469	2.185,-
	7-türig	5 Spiegeltüren mit Querriegel	350	58	458	2.763,-	470	2.970,-
	8-türig	5 Spiegeltüren mit Querriegel	400	58	459	3.265,-	471	3.506,-



Interliving Schlafzimmer Serie 1026

Drehtürenschränke ohne Kranzleiste

innenausstattung:


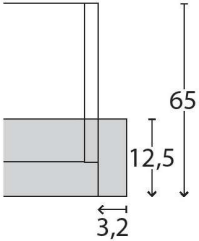

2 Einlegeböden, 1 Kleiderstange je Fach

Alle Drehtüren inkl. gedämpfter Scharniere

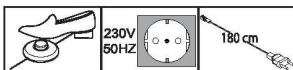
Beschreibung	Maße in cm		Höhe 216 cm		Höhe 236 cm			
	B	T	Art.-Nr.	EURO	Art.-Nr.	EURO		
 <p>Glastüren in Champagner mit Querriegel mit Lamellen im Absetz-Farbton</p>	1-türig	links angeschlagen	50	58	400	689,-	424	740,-
	1-türig	rechts angeschlagen	50	58	401	689,-	425	740,-
	2-türig		100	58	402	1.115,-	426	1.190,-
	3-türig		150	58	403	1.508,-	427	1.625,-
	4-türig		200	58	404	1.714,-	428	1.831,-
	5-türig		250	58	405	2.009,-	429	2.164,-
	6-türig		300	58	406	2.330,-	430	2.496,-
	7-türig		350	58	407	2.932,-	431	3.164,-
	8-türig		400	58	408	3.419,-	432	3.677,-
 <p>Glastüren in Champagner, in Kombination mit Kristallspiegeltüren mit Querriegel mit Lamellen im Absetz-Farbton</p>	1-türig	1 Spiegeltür links	50	58	409	689,-	433	740,-
	1-türig	1 Spiegeltür rechts	50	58	410	689,-	434	740,-
	2-türig	2 Spiegeltüren	100	58	480	1.115,-	435	1.190,-
	3-türig	1 Spiegeltür	150	58	412	1.508,-	436	1.625,-
	4-türig	2 Spiegeltüren	200	58	413	1.714,-	437	1.831,-
	5-türig	1 Spiegeltür	250	58	414	2.009,-	438	2.164,-
	5-türig	3 Spiegeltüren	250	58	415	2.009,-	439	2.164,-
	6-türig	2 Spiegeltüren	300	58	416	2.330,-	440	2.496,-
	6-türig	4 Spiegeltüren	300	58	417	2.330,-	441	2.496,-
	7-türig	1 Spiegeltür	350	58	418	2.932,-	442	3.164,-
	7-türig	3 Spiegeltüren	350	58	419	2.932,-	443	3.164,-
	7-türig	5 Spiegeltüren	350	58	420	2.932,-	444	3.164,-
	8-türig	2 Spiegeltüren	400	58	421	3.419,-	445	3.677,-
	8-türig	4 Spiegeltüren	400	58	422	3.419,-	446	3.677,-
	8-türig	6 Spiegeltüren	400	58	423	3.419,-	447	3.677,-

Passepartout-Rahmen für Drehtürenschränke im Absetz-Farbtön mit oder ohne Beleuchtung



Beschreibung	Maße in cm		Höhe 220 cm		Höhe 240 cm		
	B	T	Art.-Nr.	EURO	Art.-Nr.	EURO	
 <p>Ohne Beleuchtung, Breite je Seitenstollen: 3,2 cm</p> <ul style="list-style-type: none"> - für Schrankbreite 50 cm - für Schrankbreite 100 cm - für Schrankbreite 150 cm - für Schrankbreite 200 cm - für Schrankbreite 250 cm - für Schrankbreite 300 cm - für Schrankbreite 350 cm - für Schrankbreite 400 cm <p>Draufsicht Schrank inkl. PPT-Rahmen</p>  <p>Maße in cm</p>	56,4	12,5	908	144,-	948	183,-	
	106,4	12,5	909	151,-	949	190,-	
	156,4	12,5	926	156,-	958	195,-	
	206,4	12,5	927	168,-	959	200,-	
	256,4	12,5	928	173,-	968	208,-	
	306,4	12,5	929	183,-	969	212,-	
	356,4	12,5	938	244,-	978	273,-	
	406,4	12,5	939	249,-	979	278,-	
	 <p>Aufpreis für umlaufende LED-Beleuchtung (optional):</p> <ul style="list-style-type: none"> - für Schrankbreite 50 cm - für Schrankbreite 100 cm - für Schrankbreite 150 cm - für Schrankbreite 200 cm - für Schrankbreite 250 cm - für Schrankbreite 300 cm - für Schrankbreite 350 cm - für Schrankbreite 400 cm 	56,4	12,5	910	569,-	940	645,-
		106,4	12,5	911	593,-	941	667,-
156,4		12,5	912	642,-	942	710,-	
206,4		12,5	913	645,-	943	713,-	
256,4		12,5	914	649,-	944	720,-	
306,4		12,5	915	664,-	945	732,-	
356,4		12,5	916	774,-	946	845,-	
406,4		12,5	917	796,-	947	874,-	

Dieses Produkt enthält Lichtquellen der Energieeffizienzklasse F


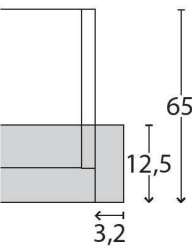
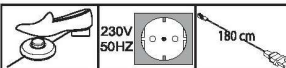


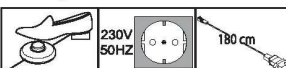


Bitte beachten:

Bei Verwendung eines Passepartout-Rahmens verbreitert sich der Schrank auf die ausgewiesenen Maße.

Passepartout-Rahmen für Drehtürenschränke im Absetz-Farbtön mit Beleuchtung




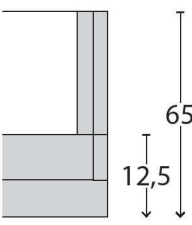

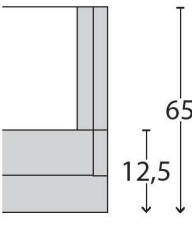
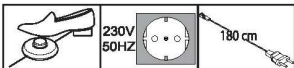
Beschreibung	Maße in cm		Höhe 220 cm		Höhe 240 cm	
	B	T	Art.-Nr.	EURO	Art.-Nr.	EURO
 <p>Mit LED-Beleuchtung, Breite je Seitenstollen: 3,2 cm</p> <p>1 Leuchte - für Schrankbreite 50 cm 2 Leuchten - für Schrankbreite 100 cm 3 Leuchten - für Schrankbreite 150 cm 4 Leuchten - für Schrankbreite 200 cm 5 Leuchten - für Schrankbreite 250 cm 6 Leuchten - für Schrankbreite 300 cm 7 Leuchten - für Schrankbreite 350 cm 8 Leuchten - für Schrankbreite 400 cm</p> <p>Draufsicht Schrank inkl. PPT-Rahmen</p>  <p>Maße in cm</p> <p>Dieses Produkt enthält Lichtquellen der Energieeffizienzklasse F</p> 	56,4	12,5	980	481,-	988	518,-
	106,4	12,5	981	535,-	989	576,-
	156,4	12,5	982	596,-	990	632,-
	206,4	12,5	983	640,-	991	679,-
	256,4	12,5	984	654,-	992	723,-
	306,4	12,5	985	629,-	993	732,-
	356,4	12,5	986	977,-	994	1.016,-
	406,4	12,5	987	999,-	995	1.035,-
	 <p>Stollenbeleuchtung</p> <p>1,5</p>	1	096	579,-	097	610,-
<p>Nicht nachträglich einbaubar!</p>  <p>Für Seitenstollen und Passepartout-Rahmen ohne umlaufende Beleuchtung verwendbar!</p> <p>Dieses Produkt enthält Lichtquellen der Energieeffizienzklasse</p> 						

Bitte beachten:

Bei Verwendung eines Passepartout-Rahmens verbreitert sich der Schrank auf die ausgewiesenen Maße.



Kranzleisten für Drehtürenschränke im Absetz-Farbton mit oder ohne Beleuchtung

Beschreibung	Maße in cm			Art.-Nr.	EURO
	B	H	T		
 <p>Kranzleiste, ohne Beleuchtung</p> <p>- für Schrankbreite 50 cm</p> <p>- für Schrankbreite 100 cm</p> <p>- für Schrankbreite 150 cm</p> <p>- für Schrankbreite 200 cm</p> <p>- für Schrankbreite 250 cm</p> <p>- für Schrankbreite 300 cm</p> <p>- für Schrankbreite 350 cm</p> <p>- für Schrankbreite 400 cm</p>					
<p>Draufsicht Schrank inkl. Kranzleiste</p>  <p>Maße in cm</p>					
<p>Mit LED-Beleuchtung</p>  <p>1 Leuchte - für Schrankbreite 50 cm</p> <p>2 Leuchten - für Schrankbreite 100 cm</p> <p>3 Leuchten - für Schrankbreite 150 cm</p> <p>4 Leuchten - für Schrankbreite 200 cm</p> <p>5 Leuchten - für Schrankbreite 250 cm</p> <p>6 Leuchten - für Schrankbreite 300 cm</p> <p>7 Leuchten - für Schrankbreite 350 cm</p> <p>8 Leuchten - für Schrankbreite 400 cm</p>					
<p>Draufsicht Schrank inkl. Kranzleiste</p>  <p>Maße in cm</p>					
<p>Dieses Produkt enthält Lichtquellen der Energieeffizienzklasse F</p> 					



Kranzleiste für Schränke ab 350 cm mittig gestoßen.







Interliving Schlafzimmer Serie 1026

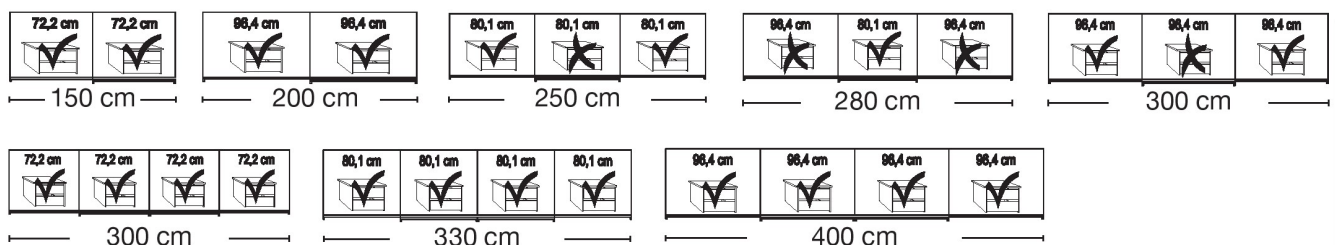
Schwebetürenschränke

Griffleisten in Schiefer und Querriegel-Leiste in Bianco-Eiche-Nachbildung

Innenausstattung:

2 Einlegeböden, 1 Kleiderstange

Beschreibung	Maße in cm		Höhe 217 cm		Höhe 236 cm		
	B	T	Art.-Nr.	EURO	Art.-Nr.	EURO	
 <p>- Front komplett in Glas Champagner</p>	150	67	700	1.543,-	714	1.738,-	
	1 Spiegeltür links	150	67	701	1.543,-	715	1.738,-
	1 Spiegeltür rechts	150	67	702	1.543,-	716	1.738,-
 <p>- Front komplett in Glas Champagner</p>	200	67	703	1.738,-	717	1.906,-	
	1 Spiegeltür links	200	67	704	1.738,-	718	1.906,-
	1 Spiegeltür rechts	200	67	705	1.738,-	719	1.906,-
 <p>- Front komplett in Glas Champagner</p>	250	67	706	2.227,-	720	2.393,-	
	1 Spiegeltür mittig	250	67	707	2.227,-	721	2.393,-
 <p>- Front komplett in Glas Champagner</p>	280	67	708	2.302,-	722	2.480,-	
	1 Spiegeltür mittig	280	67	709	2.302,-	723	2.480,-
 <p>- Front komplett in Glas Champagner</p>	300	67	710	2.365,-	724	2.548,-	
	1 Spiegeltür mittig	300	67	711	2.365,-	725	2.548,-
 <p>- Front komplett in Glas Champagner</p>	300	67	712	2.984,-	726	3.122,-	
	2 Spiegeltüren mittig - mit Synchronöffnung	300	67	713	2.984,-	727	3.122,-



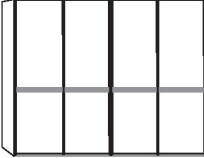

Interliving Schlafzimmer Serie 1026

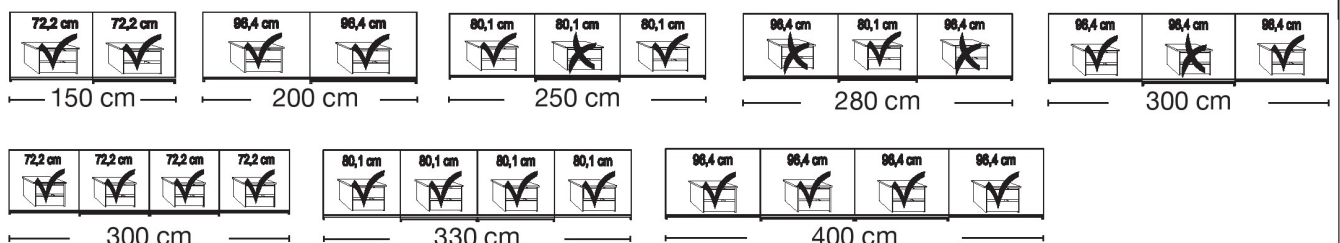
Schwebetürenschränke

Griffleisten in Schiefer und Querriegel-Leiste in Bianco-Eiche-Nachbildung

Innenausstattung:


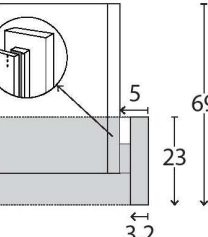
2 Einlegeböden, 1 Kleiderstange

Beschreibung	Maße in cm		Höhe 217 cm		Höhe 236 cm	
	B	T	Art.-Nr.	EURO	Art.-Nr.	EURO
 <p>- Front komplett in Glas Champagner</p> <p>2 Spiegeltüren mittig</p> <p>- mit Synchronöffnung</p>	330	67	728	3.115,-	732	3.363,-
	330	67	729	3.115,-	733	3.363,-
 <p>- Front komplett in Glas Champagner</p> <p>2 Spiegeltüren mittig</p> <p>- mit Synchronöffnung</p>	400	67	730	3.407,-	734	3.707,-
	400	67	731	3.407,-	735	3.707,-

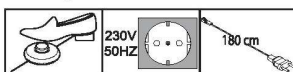


Passepartout-Rahmen für Schwebetürenschränke im Absetz-Farbton mit oder ohne Beleuchtung



Beschreibung	Maße in cm		Höhe 220 cm		Höhe 240 cm	
	B	T	Art.-Nr.	EURO	Art.-Nr.	EURO
 <p>Draufsicht Schrank inkl. PPT-Rahmen</p>  <p>Maße in cm</p>	<p>Passepartout-Rahmen, Breite je Seitenstollen: 5 cm ohne Beleuchtung</p> <ul style="list-style-type: none"> - für Schrankbreite 150 cm - für Schrankbreite 200 cm - für Schrankbreite 250 cm - für Schrankbreite 280 cm 					
	160	23	800	369,-	820	418,-
	210	23	801	374,-	821	430,-
	260	23	802	376,-	822	432,-
	290	23	803	396,-	823	442,-
	310	23	804	396,-	824	442,-
	310	23	805	418,-	825	464,-
	340	23	806	481,-	826	532,-
	410	23	807	498,-	827	544,-
	<p>Aufpreis für umlaufende LED-Beleuchtung (optional):</p> <ul style="list-style-type: none"> - für Schrankbreite 150 cm - für Schrankbreite 200 cm - für Schrankbreite 250 cm - für Schrankbreite 280 cm 					
160	23	808	642,-	830	710,-	
210	23	809	645,-	831	713,-	
260	23	810	649,-	832	720,-	
290	23	811	659,-	833	728,-	
310	23	812	664,-	834	732,-	
310	23	813	664,-	835	732,-	
340	23	814	762,-	836	833,-	
410	23	815	796,-	837	874,-	


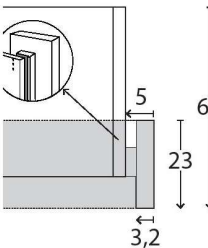
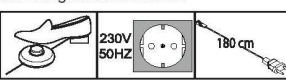

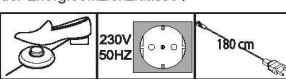
Dieses Produkt enthält Lichtquellen der Energieeffizienzklasse F



Bitte beachten:
 Bei Verwendung eines Passepartout-Rahmens verbreitert sich der Schrank auf die ausgewiesenen Maße.
Passepartout-Rahmen für Schränke ab 330 cm mittig gestoßen.




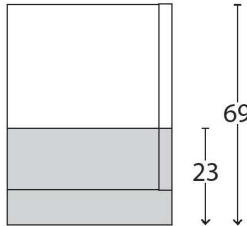

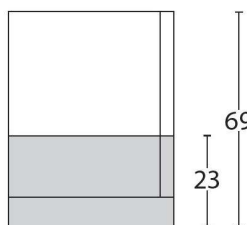
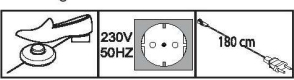
Passepartout-Rahmen für Schwebetürenschränke im Absetz-Farbton mit Beleuchtung

Beschreibung	Maße in cm		Höhe 220 cm		Höhe 240 cm		
	B	T	Art.-Nr.	EURO	Art.-Nr.	EURO	
 <p>Passepartout-Rahmen, Breite je Seitenstollen: 5 cm mit LED-Beleuchtung</p> <p>2 Leuchten - für Schrankbreite 150 cm 4 Leuchten - für Schrankbreite 200 cm 6 Leuchten - für Schrankbreite 250 cm 6 Leuchten - für Schrankbreite 280 cm</p> <p>Draufsicht Schrank inkl. PPT-Rahmen</p>  <p>Maße in cm</p> <p>Dieses Produkt enthält Lichtquellen der Energieeffizienzklasse F</p> 	160	23	840	586,-	850	635,-	
	210	23	841	835,-	851	889,-	
	260	23	842	874,-	852	925,-	
	290	23	843	938,-	853	982,-	
	310	23	844	938,-	854	982,-	
	310	23	845	1.113,-	855	1.165,-	
	340	23	846	1.265,-	856	1.318,-	
	410	23	847	1.306,-	857	1.355,-	
 <p>Stollenbeleuchtung</p> <p>1,5</p>	1	098	579,-	099	610,-		
<p>Nicht nachträglich einbaubar!</p> <p>Für Seitenstollen und Passepartout-Rahmen ohne umlaufende Beleuchtung verwendbar!</p> <p>Dieses Produkt enthält Lichtquellen der Energieeffizienzklasse F</p> 							

Bitte beachten:
 Bei Verwendung eines Passepartout-Rahmens verbreitert sich der Schrank auf die ausgewiesenen Maße.
Passepartout-Rahmen für Schränke ab 330 cm mittig gestoßen.








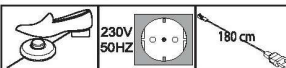

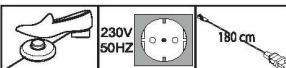

Kranzleisten für Schwebetürenschränke im Absetz-Farbton mit oder ohne Beleuchtung



Beschreibung	Maße in cm			Art.-Nr.	EURO	
	B	H	T			
 <p>Kranzleiste, ohne Beleuchtung</p> <ul style="list-style-type: none"> - für Schrankbreite 150 cm - für Schrankbreite 200 cm - für Schrankbreite 250 cm - für Schrankbreite 280 cm <p>Draufsicht Schrank inkl. Kranzleiste</p>  <p>Maße in cm</p>	150	5	23	860	151,-	
	200	5	23	861	154,-	
	250	5	23	862	154,-	
	280	5	23	863	190,-	
	- für Schrankbreite 300 cm ⚠ - nur für 3-türige Schränke	300	5	23	864	190,-
	- für Schrankbreite 300 cm ⚠ - nur für 4-türige Schränke	300	5	23	865	190,-
	- für Schrankbreite 330 cm	330	5	23	866	276,-
	- für Schrankbreite 400 cm	400	5	23	867	322,-
	 <p>Mit LED-Beleuchtung</p> <ul style="list-style-type: none"> 2 Leuchten - für Schrankbreite 150 cm 4 Leuchten - für Schrankbreite 200 cm 6 Leuchten - für Schrankbreite 250 cm 6 Leuchten - für Schrankbreite 280 cm <p>Draufsicht Schrank inkl. Kranzleiste</p>  <p>Maße in cm</p>	150	5	23	870	503,-
		200	5	23	871	603,-
250		5	23	872	703,-	
280		5	23	873	725,-	
6 Leuchten - für Schrankbreite 300 cm ⚠ - nur für 3-türige Schränke		300	5	23	874	725,-
8 Leuchten - für Schrankbreite 300 cm ⚠ - nur für 4-türige Schränke		300	5	23	875	835,-
8 Leuchten - für Schrankbreite 330 cm		330	5	23	876	889,-
8 Leuchten - für Schrankbreite 400 cm		400	5	23	877	925,-
<p>Dieses Produkt enthält Lichtquellen der Energieeffizienzklasse F</p> 						
<p>⚠ Kranzleiste für Schränke ab 330 cm mittig gestoßen.</p>						

Interliving Schlafzimmer Serie 1026





Schrank-Zubehör

Beschreibung	Maße in cm			Art.-Nr.	EURO
	B	H	T		
 <p>Kollisionsdämpfer</p> <p>- für 2-türige Schränke 1 Stück</p> <p> Optimale Funktion nur in Verbindung mit Außentürdämpfung</p> <p>- für 3-4-türige Schränke 2 Stück</p> <p> Optimale Funktion nur in Verbindung mit Außen- und Mitteltürdämpfung!</p>	28	4	2	369	129,-
 <p>Selbsteinzug mit Dämpfung für Mitteltüren</p> <p>- für 3-türige Schränke * 1 Stück</p> <p>- für 4-türige Schränke 1 Stück</p> <p> * Bitte Deckenhöhe beachten! Montage kann nur von der Schrank-Oberseite erfolgen!</p>	24	2	11	363	129,-
 <p>2-er Set Selbsteinzug mit Dämpfung für Außentüren, Set für 2-,3-, und 4-türige Schränke</p> <p>Paar</p>	24	2	11	365	188,-
 <p>LED-Line-Aufbauleuchte in schwarz</p> <p>1 Stück</p> <p>2 Stück</p> <p>3 Stück</p> <p>Dieses Produkt enthält eine Lichtquelle der Energieeffizienzklasse E</p> 	60	6	19	170	261,-
	60	6	19	171	322,-
	60	6	19	172	483,-
 <p>LED-Line-Vorbauleuchte, flach in schwarz</p> <p>1 Stück</p> <p>2 Stück</p> <p>3 Stück</p> <p>Dieses Produkt enthält eine Lichtquelle der Energieeffizienzklasse E</p>  <p> Nur in Verbindung mit Passepartout-Rahmen und Kranzleisten!</p>	60	1,5	4,5	173	261,-
	60	1,5	4,5	174	322,-
	60	1,5	4,5	175	483,-

Interliving Schlafzimmer Serie 1026

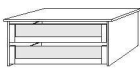
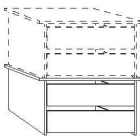
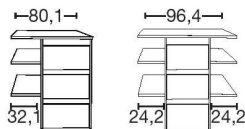
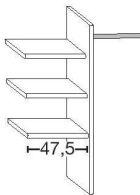
Schrank-Zubehör

Innenausführung: Streifendekor silber-grau

Beschreibung	Maße in cm			Art.-Nr.	EURO
	B	H	T		
 <p>1 Einlegeboden</p> <ul style="list-style-type: none"> - für Fachbreite 47,5 cm - für Fachbreite 72,2 cm - für Fachbreite 80,1 cm - für Fachbreite 96,4 cm 					
	47,5	2,2	51,5	028	68,-
	72,3	2,2	51,5	234	68,-
	80,1	2,2	51,5	320	68,-
	96,4	2,2	51,5	030	68,-
 <p>3 Einlegeböden</p> <ul style="list-style-type: none"> - für Fachbreite 47,5 cm - für Fachbreite 72,2 cm - für Fachbreite 80,1 cm - für Fachbreite 96,4 cm 					
	47,5	2,2	51,5	029	156,-
	72,3	2,2	51,5	027	156,-
	80,1	2,2	51,5	321	156,-
	96,4	2,2	51,5	031	156,-
 <p>LED-Lichtblende für Einlegeböden</p> <ul style="list-style-type: none"> - für Fachbreite 47,5 cm 1 Stück - für Fachbreite 72,2 cm 1 Stück - für Fachbreite 80,1 cm 1 Stück - für Fachbreite 96,4 cm 1 Stück - für Fachbreite 47,5 cm 2 Stück - für Fachbreite 72,2 cm 2 Stück - für Fachbreite 80,1 cm 2 Stück - für Fachbreite 96,4 cm 2 Stück - für Fachbreite 47,5 cm 3 Stück - für Fachbreite 72,2 cm 3 Stück - für Fachbreite 80,1 cm 3 Stück - für Fachbreite 96,4 cm 3 Stück <p>Dieses Produkt enthält Lichtquellen der Energieeffizienzklasse F</p>					
	47,5	3	1	190	173,-
	72,3	3	1	191	195,-
	80,1	3	1	199	195,-
	96,4	3	1	192	208,-
	47,5	3	1	193	256,-
	72,3	3	1	194	339,-
	80,1	3	1	343	339,-
	96,4	3	1	342	354,-
	47,5	3	1	147	381,-
	72,3	3	1	197	471,-
	80,1	3	1	149	471,-
	96,4	3	1	341	510,-
 <p>Kleiderstange</p> <ul style="list-style-type: none"> - für Fachbreite 47,5 cm - für Fachbreite 72,2 cm - für Fachbreite 80,1 cm - für Fachbreite 96,4 cm 					
	47,5	3	2	101	49,-
	72,3	3	2	053	51,-
	80,1	3	2	110	51,-
	96,4	3	2	119	51,-

Schrank-Zubehör

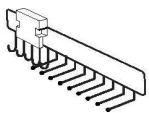
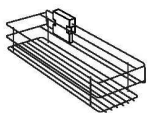
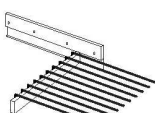
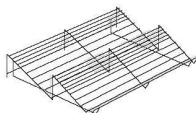

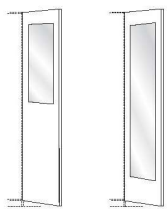



Innenausführung: Streifendekor silber-grau

	Beschreibung	Maße in cm			Art.-Nr.	EURO	
		B	H	T			
	<p>Schubkasten-Einsatz mit 2 Auszügen und GLASfront für Drehtüren- und Schwebetürenschränke</p> <p>- für Fachbreite 72,2 cm - für Fachbreite 80,1 cm - für Fachbreite 96,4 cm</p>	72,3	41	52	048	439,-	
		80,1	41	52	054	439,-	
		96,4	41	52	061	469,-	
	<p>Schubkasten-Einsatz mit 2 Auszügen mit Selbsteinzug und HOLZfront für Drehtüren- und Schwebetürenschränke, stapelbar und auf beliebiger Höhe einbaubar</p> <p>- für Fachbreite 72,2 cm - für Fachbreite 80,1 cm - für Fachbreite 96,4 cm</p>	72,3	41	44	890	439,-	
		80,1	41	44	891	439,-	
		96,4	41	44	892	469,-	
 <p>Art.-Nr. 126/120 Art.-Nr. 121</p>	<p>Schubkasten-Einsatz mit 3 Auszügen mit Selbsteinzug und HOLZfront</p> <p>- für Fachbreite 72,2 cm - für Fachbreite 80,1 cm - für Fachbreite 96,4 cm</p>	72,3	89	52	126	564,-	
		80,1	89	52	120	564,-	
		96,4	89	52	121	564,-	
	<p>Wäscheboden-Einsatz, bestehend aus:</p> <p>3 Einlegeböden, 1 Kleiderstange, 1 Mittelseite</p> <p>Beidseitig (links- oder rechtsseitig) verwendbar! Nur auf Sockelböden stellbar!</p>	72,3	137	52	252	193,-	
		80,1	137	52	122	193,-	
		96,4	137	52	123	193,-	

Interliving Schlafzimmer Serie 1026

Schrank-Zubehör

Innenausführung: Streifendekor silber-grau

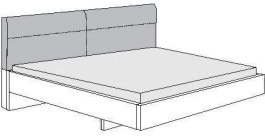

Beschreibung	Maße in cm			Art.-Nr.	EURO
	B	H	T		
 <p>Krawatten- und Gürtelauszug</p>	7	19	45	059	134,-
 <p>Utensilien-Auszug</p>	16	9	45	476	144,-
 <p>Ausziehbarer Hosenhalter</p>	45	10	50	056	288,-
 <p>Schuhrost für Schrankfach B 96,4 cm - für Fachbreite 96,4 cm</p>	96	15	50	055	115,-
 <p>Kleiderlift für Schrankfach-Breite 72,2 - 96,4 cm</p>	100	85	14	057	361,-
 <p>Innenspiegel</p> <p> Nur in Verbindung mit Drehtürenschränken!</p>	36 36	80 173	1 1	046 079	81,- 81,-
 <p>Innenspiegel</p> <p> Nur in Verbindung mit Schwebetürenschränken! Nicht in Verbindung mit LED-Lichtblende verwendbar!</p>	36	173	2	080	254,-

Art.-Nr. 046 Art.-Nr. 079

Interliving Schlafzimmer Serie 1026

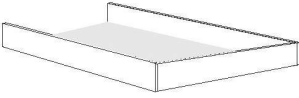






Futonbetten

Liegehöhen-Verstellung 4-fach

Beschreibung	Liegefläche in cm	Stellfläche in cm	Art.-Nr.	EURO
 <p>Kopfteil mit Polster in Kunstleder Champagner, schwebendes Fußteil mit Quersockel</p> <p> Bettrahmen in Champagner-Dekor Quersockel in Bianco-Eiche-Nachbildung</p> <p>Höhe Kopfteil: 97 cm Höhe Fußteil: 48 cm Höhe Oberkante Bettseite: 48 cm</p>	180 x 190	189 x 205	242	740,-
	180 x 200	189 x 215	243	740,-
	180 x 210	189 x 225	244	845,-
	180 x 220	189 x 235	245	845,-
	200 x 190	209 x 205	246	817,-
	200 x 200	209 x 215	247	817,-
	200 x 210	209 x 225	248	923,-
	200 x 220	209 x 235	249	923,-

Interliving Schlafzimmer Serie 1026


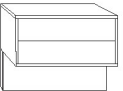
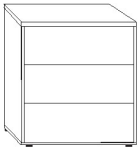
Zusatzelemente für Betten

	Beschreibung	Maße in cm			Art.-Nr.	EURO
		B	H	T		
	Unterbau-Bettkasten im Absetz-Farbtönen für Lattenroste mit Springauf-Beschlag - für Bettlänge 200 cm - für Liegefläche 180 x 200 cm - für Liegefläche 200 x 200 cm	160	21	167	472	352,-
		180	21	167	473	352,-
	Lattenroste mit Springauf-Beschlag - für Bettlänge 200cm, 2er Set - für Liegefläche 180 x 200 cm - für Liegefläche 200 x 200 cm	90	9	200	474	1.438,-
		100	9	200	475	1.438,-
  						
 	Hier finden Sie weitere Informationen					
 <p>Dieses Produkt enthält eine Lichtquelle der Energieeffizienzklasse F</p>	LED-Ambiente-Beleuchtung zur Befestigung hinter dem Kopfteil - für Bettbreite 180 cm - für Bettbreite 200 cm	187	1	1	303	349,-
		207	1	1	304	349,-
 <p>Dieses Produkt enthält eine Lichtquelle der Energieeffizienzklasse E</p>	Beleuchtungsset für Fußteil - für Bettbreite 180 und 200 cm	2 x 55	1	1	305	352,-
 <p>Dieses Produkt enthält eine Lichtquelle der Energieeffizienzklasse G</p>	LED-Flexleuchte, Schiefer Paar	50	2	4	100	481,-

Interliving Schlafzimmer Serie 1026



Beimöbel

Tiefe 43 cm

	Beschreibung	Maße in cm			Art.-Nr.	EURO	
		B	H	T			
	Nachtschrank, 1 Auszug schwebend						
	- Front in Bianco-Eiche-Nachbildung	Stück	60	48	43	153	198,-
		Paar	60	48	43	154	349,-
	- Front in Glas Champagner	Stück	60	48	43	157	222,-
		Paar	60	48	43	158	400,-
	Nachtschrank, 2 Auszüge schwebend						
	- Front in Bianco-Eiche-Nachbildung	Stück	60	48	43	155	271,-
		Paar	60	48	43	156	525,-
	- Front in Glas Champagner	Stück	60	48	43	159	300,-
		Paar	60	48	43	160	571,-
	Nachtschrank, 3 Auszüge						
	- Front in Bianco-Eiche-Nachbildung	Stück	60	48	43	308	363,-
		Paar	60	48	43	309	700,-
	- Front in Glas Champagner	Stück	60	48	43	310	412,-
		Paar	60	48	43	311	766,-

Interliving Schlafzimmer Serie 1026

Beimöbel

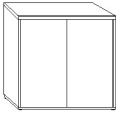
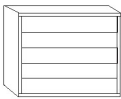



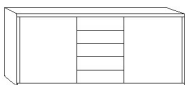


Beschreibung	Maße in cm			Art.-Nr.	EURO
	B	H	T		
 <p>Nachtschrank-Paneel mit Lamellen im Absetz-Farbtönen</p>					
	Stück	48,3	29,6	3	107
Paar	48,3	29,6	3	108	349,-
 <p>LED-Beleuchtung zur Befestigung hinter dem Nachtschrank-Paneel</p>					
	Stück	34,5	1	1	109
<p>Dieses Produkt enthält eine Lichtquelle der Energieeffizienzklasse G</p>	Paar	34,5	1	111	179,-

Interliving Schlafzimmer Serie 1026

Beimöbel

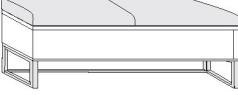


Tiefe 43 cm

Alle Drehtüren inkl. gedämpfter Scharniere

	Beschreibung	Maße in cm			Art.-Nr.	EURO
		B	H	T		
	Kommode , 2-türig, mit einem durchgehenden Einlegeboden					
	- Front in Bianco-Eiche-Nachbildung	80	86	43	220	740,-
	- Front in Glas Champagner	80	86	43	221	831,-
	Schubkastenkommode mit 5 Auszügen					
	- Front in Bianco-Eiche-Nachbildung	60	86	43	222	787,-
		80	86	43	223	920,-
		141	86	43	224	1.328,-
	- oberer Auszug in Bianco-Eiche-Nachbildung, untere Auszüge in Glas Champagner	60	86	43	232	883,-
		80	86	43	233	995,-
		141	86	43	235	1.482,-
	- Front in Glas Champagner	60	86	43	225	911,-
		80	86	43	226	1.019,-
		141	86	43	227	1.532,-
	Kombikommode , 5 Auszüge mittig, 2 Türen außen, je Türenfach 1 Einlegeboden					
	- Türen in Glas Champagner, Auszüge in Bianco-Eiche-Nachbildung	141	86	43	228	1.574,-
	- Front in Glas Champagner	141	86	43	229	1.689,-
	Kombikommode , 5 Auszüge rechts, links eine Tür mit einem Einlegeboden					
	- Tür Glas Champagner, Auszüge in Bianco-Eiche-Nachbildung	120	86	43	230	1.124,-
	- Front Glas Champagner	120	86	43	231	1.199,-

Interliving Schlafzimmer Serie 1026

Beimöbel

Beschreibung	Maße in cm			Art.-Nr.	EURO
	B	H	T		
 <p>Ankleidebank auf Schiefer-Kufen und einem Auszug mit Polster in Kunstleder</p> <p>- mit Kunstleder Champagner - Front Glas Champagner</p>	141	50	43	411	1.419,-
 <p>Wandspiegel</p>	60	80	3	086	201,-
 <p>Wandspiegel</p>	110	85	3	087	375,-