



Möbel für  
dich gemacht



**5** ★★★★★  
**Jahre\***  
Hersteller  
Garantie

**Interliving**  
Wohnzimmer  
Serie 2031



Möbel für  
dich gemacht



### **Hochwertige Qualität**

Beste Verarbeitung und intelligente Funktionen machen aus Interliving-Produkten langlebige Begleiter. Ob Farbe, Material oder Funktion – Interliving-Möbel bieten Ihnen zahlreiche Individualisierungs-Möglichkeiten für höchste Qualitätsansprüche.

### **5 Jahre Garantie**

Interliving-Produkte im Möbelbereich werden nach den RAL-Güterichtlinien der Deutschen Gütegemeinschaft Möbel e. V. produziert. Sie erhalten Garantie auf Materialbeschaffenheit sowie fachgerechte Verarbeitung aller Interliving-Möbel.



Möbel für  
dich gemacht

## Interliving Wohnzimmer Serie 2031



### Interliving Exklusivitäten

- Komplette exklusiv für Interliving

### Weitere Besonderheiten

- Vielseitige Dekore in Risseiche, Balkenbuche, Tonweiß, Grau matt & Schilfgrün
- Flexibel kombinierbare Elemente für individuelle Wohnkonzepte, beispielsweise durch eine große Auswahl an Beimöbeln in verschiedenen Ausführungen
- Stilvollen Glaselementen & optionale Beleuchtung gegen Mehrpreis
- Regal-Schreibtisch-Kombination mit Stauraum & Kabelmanagement für ein modernes Home Office
- Durchgehende Abdeckböden für ein einheitliches Design
- Push-to-open Mechanismus für eine elegante, grifflose Optik
- Praktische Stauraumlösungen für mehr Ordnung

# Interliving Wohnzimmer Serie 2031



Bestellnummer	Menge / Artikel / Ausführung	Preis
EB25701	1x <b>Wohnwand</b> Risseiche / Regal Grau matt Bestehend aus 6 Elementen B/H/T: 257*/215/40-45 cm (*inkl. 47 cm Überstand)	<b>2.199,-</b>
ZLA190	1x <b>Beleuchtung</b> für Glaskasten-Lowboard	<b>133,-</b>

# Interliving Wohnzimmer Serie 2031



Bestellnummer	Menge / Artikel / Ausführung	Preis
EB33001	1x <b>Wohnwand</b> Tonweiss matt / Rückwand Risseiche Bestehend aus 5 Elementen B/H/T: 330*/215/40-45 cm (*inkl. 15 cm Abstand)	<b>2.899,-</b>
ZLN645	1x <b>Beleuchtung</b> für zwei Vitrinen	<b>363,-</b>
ZLA275	1x <b>Beleuchtung</b> für zwei Glaskästen-Lowboard	<b>248,-</b>

# Interliving Wohnzimmer Serie 2031



Bestellnummer	Menge / Artikel / Ausführung	Preis
EB25540	<b>1x Regal-Schreibtisch-Kombination</b> Regal Tonweiss matt / Rückwand + Deckblatt Risseiche Schreibtisch Risseiche Bestehend aus 5 Elementen B/H/T: 255*/215/40-60 cm (*inkl. Schreibtisch)	<b>2.799,-</b>
ZWC	1x <b>Wireless Charger</b> für Schreibtisch	<b>115,-</b>
ZBF	1x <b>Backflip</b> für Schreibtisch	<b>433,-</b>

# Interliving Wohnzimmer Serie 2031

Diese Dekore (Nachbildung) stehen preisgleich zur Auswahl:

## Korpus / Front / Abdeckblatt / Rückwand



Risseiche



Balkenbuche



Tonweiss matt



Grau matt



Schilfgrün

Dekor für Rückwand + Deckblatt entspricht Korpusdekor = **Standardausführung**

Dekor für Rückwand + Deckblatt kann pro Teil geändert werden!

Vielfalt durch Dekor-Kombinationen - pro Teil möglich

Abb.1



### einfarbig

Korpus: Balkenbuche  
 Front: Balkenbuche  
 Deckblatt+Rückwand: Balkenbuche

Abb.2



### einfarbig

Korpus: Tonweiss matt  
 Front: Tonweiss matt  
 Deckblatt+Rückwand: Tonweiss matt

Abb.3



### zweifarbig

Korpus: Balkenbuche  
 Front: Tonweiss matt  
 Deckblatt+Rückwand: Balkenbuche

Abb.4



### zweifarbig

Korpus: Tonweiss matt  
 Front: Tonweiss matt + Balkenbuche  
 Deckblatt+Rückwand: Balkenbuche

## Inhaltsverzeichnis

Modellbeschreibung	.....
Einrichtungsbeispiele	.....
Säulen	.....
Hängelemente	.....
Highboards	.....
Sideboards	.....
Lowboards	.....
Schreibtisch + Regal	.....
Wandregale + Wandboards	.....
TV-Sockel + Einlegeböden	.....
Glasfachbeleuchtung	.....
Bodenbeleuchtung	.....
Fernbedienung + Griffe	.....

## Planungs- und Bestellhinweise

Individuell planbar mit dem Planungsprogramm

**furn plan**

Maßgebend für Preis, Maß- und Ausführungsangaben ist ausschließlich die aktuelle Stralsunder-Typenliste!

### Haben Sie bei Ihrer Planung an Alles gedacht?

Für "IL-2031" sind folgende Angaben erforderlich:

- Dekor Korpus
  - Dekor Front
  - Dekor Abdeckblatt
  - Dekor Rückwand
  - Griff-Farbe (alu-matt = Standardausführung)
  - Zubehör und Beleuchtungen falls gewünscht
  - Stellfolge oder Skizze bei freien Planungen
- Stellfolge v.l.n.r. - Solo stehende Teile kennzeichnen!

Alle Einrichtungsbeispiele können ohne Aufpreis spiegelbildlich bestellt werden.  
In diesem Fall bitte die Artikel-Nummer mit "SV" ergänzen.

Wir weisen darauf hin, dass sich bei unklaren oder unvollständigen Aufträgen der Liefertermin verlängern kann. Bitte achten Sie bei Bestellungen auf Vollständigkeit, nur so können wir eine schnelle und fehlerfreie Auftragsabwicklung gewährleisten.

## Produktinformationen

IL-2031 ist mit dem Gütezeichen der DGM ausgezeichnet

**Herstellungsland:** Deutschland



**Verarbeitete Materialien:**

Die Front besteht aus einer 19 mm starken MDF Trägerplatte, verpresst mit Tiefziehfolie. Seiten, Böden und Rückwände Spanplatte E1. Korpusse außen und innen beschichtet. Seiten und Böden 16 mm, Rückwände 3 mm stark. Schubkästen laufen auf Quadro-Teilauszügen mit verdeckten Führungsschienen und Softeinzug, geprüft für 40.000 Öffnungen.

Türen und Glastüren haben vernickelte 3-fach justierbare Ganzmetall-Scharniere mit Schnellmontagetechnik (Clipmontage) mit einem Öffnungswinkel von 110°, geprüft für 40.000 Öffnungen.

Glaseinsatz-Tür = Float-Glas grau getönt / Glas-Fachböden = Klarglas  
Glasdeckel (obere Abdeckung) = ESG-Glas grau getönt  
Glasdeckel nur in Breite 60 - 75 - 90 cm erhältlich

**Belastbarkeit:**



Schubkästen mit 15 kg bei gleichmäßiger Beladung.  
Holzböden mit 10 kg, Glasböden mit 5 kg bei flächiger Belastung.

**Pflegehinweise:**

Die qualitativ hochwertige Melaminharz-Oberfläche ist äußerst strapazierfähig, hoch kratzfest, UV-beständig und sehr pflegeleicht. Sie ist unempfindlich gegen Alkohol sowie haushaltsüblichen Säuren, Laugen, Reinigungsmitteln. Die Oberfläche kann mit einem feuchten Tuch gereinigt werden, anschließend empfiehlt es sich trocken nachzuwischen.

**Elektrik:**

Alle Beleuchtungselemente und Anschlusskabel sind VDE geprüft.

**Energieverbrauch:**

Die eingesetzten LED-Beleuchtungen enthalten eine Lichtquelle der Energieeffizienzklasse "G". Die Lichtquellen in den LED-Beleuchtungen sind nicht tauschbar.

**Hinweise:**

Alle Korpusse werden vormontiert geliefert. Die höhenverstellbaren Gleiter (Ø 56 mm) für Standelemente müssen vor Ort montiert werden. Die Höhe der Gleiter beträgt 20 mm verstellbar um 10 mm durch Drehen. (Höhenangabe der Teile inkl. Gleiter + Deckblatt)

Die Holz-Einlegeböden sind in der Höhe 4-fach verstellbar, die Bohrabstände betragen 32 mm. Die Tiefe der Einlegeböden ist ca. 30 mm kürzer als die der Korpusseite.

Alle Korpusse erhalten als oberen Abschluss ein Deckblatt (16 mm), Die oberen Abschlüsse werden separat geliefert und müssen vor Ort montiert werden.

Bis zu einer Gesamtbreite von 255 cm ist das Deckblatt durchgehend. Bei Planung von Teilen mit Glasfächern ist das Deckblatt geteilt.

Der Sockelboden ist fest verleimt mit dem Korpus und kann daher nicht durchgehend geliefert werden.

Türen & Schübe grifflos = Push to open  
Ausnahme = Türen mit Glaseinsatz, dort wird ein Griff verwendet

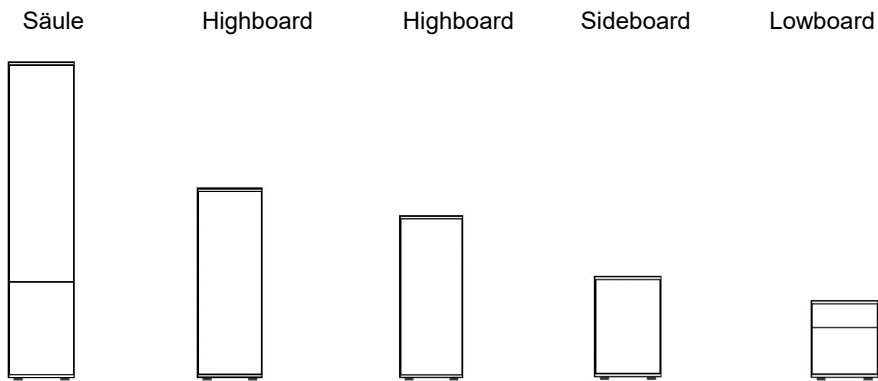
Die Beleuchtung gehört nicht zur Standardausstattung. Dieses optionale Zubehör ist gegen Aufpreis erhältlich. Die passenden Artikelnummern finden Sie an den entsprechenden Elementen.

*Irrtum sowie Konstruktions-, Farb- und Materialänderungen im Rahmen des technischen Fortschrittes vorbehalten.*

# Interliving Wohnzimmer Serie 2031


**Planungsvielfalt durch folgende Maße:**

## Standelemente



<b>H in cm</b>	215	131	116	69	54
<b>B in cm</b>	30/45/60	30/45/60	30/45/60 90	30/45/60 90	45/60/75 90/120
<b>T in cm</b>	40	40	40	40	45
<b>Art.Nr.</b>	<b>A...</b>	<b>B...</b>	<b>BK...</b>	<b>CK...</b>	<b>LT...</b>

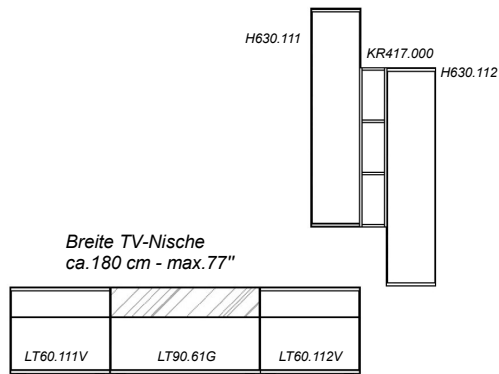
## Hängeelemente



<b>H in cm</b>	129	93	93/156/125
<b>B in cm</b>	30/45	17	17
<b>T in cm</b>	40	28	28
<b>Art.Nr.</b>	<b>H6...</b>	<b>KR...</b>	<b>HR...</b>

**Alle Maßangaben sind gerundete Werte / Höhenmaß = inkl. Deckblatt**

## Einrichtungsbeispiele



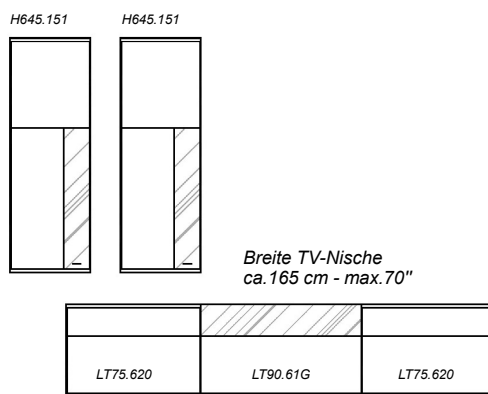
**Zubehör gegen Aufpreis:**

**Glasfachbeleuchtung:**  
für Lowboard LT90.61G 1x ZLA190

**Art.Nr.** EB25701 **VZ-Variante**

**B/H/T in cm** 257\* / 215 / 40-45  
inkl. 47 cm Überstand

**Preis** 2.199,-



**Zubehör gegen Aufpreis:**

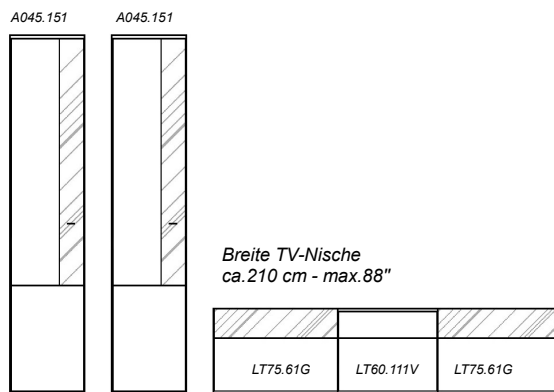
**Glasbodenbeleuchtung:**  
für 2x Hänger H645.151 1x ZLN445

**Glasfachbeleuchtung:**  
für Lowboard LT90.61G 1x ZLA190

**Art.Nr.** EB27001

**B/H/T in cm** 270\* / 215 / 40-45  
\* inkl. 30 cm Überstand

**Preis** 2.628,-



**Zubehör gegen Aufpreis:**

**Glasbodenbeleuchtung:**  
für 2x Vitrine A045.151 1x ZLN645

**Glasfachbeleuchtung:**  
für 2x Lowboard LT75.61G 1x ZLA275

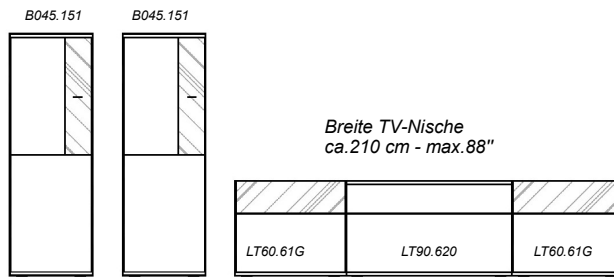
**Art.Nr.** EB33001 **VZ-Variante**

**B/H/T in cm** 330\* / 215 / 40-45  
\* inkl. 15 cm Abstand

**Preis** 2.899,-

# Interliving Wohnzimmer Serie 2031

## Einrichtungsbeispiele



### Zubehör gegen Aufpreis:

**Glasbodenbeleuchtung:**  
für 2x Highboard B045.151 1x ZLN245

**Glasfachbeleuchtung:**  
für 2x Lowboard LT60.61G 1x ZLA260

<b>Art.Nr.</b>	<b>EB33002</b>
<b>B/H/T in cm</b>	330* / 131 / 40-45 * inkl. 15 cm Abstand
<b>Preis</b>	<b>2.559,-</b>

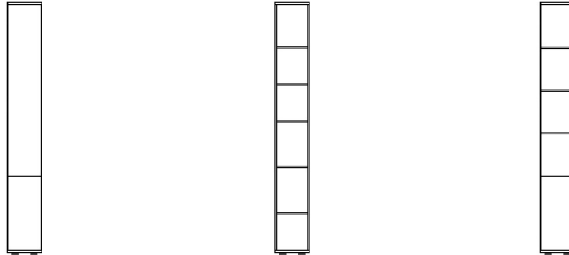
<b>Art.Nr.</b>	
<b>B/H/T in cm</b>	
<b>Preis</b>	

<b>Art.Nr.</b>	
<b>B/H/T in cm</b>	
<b>Preis</b>	

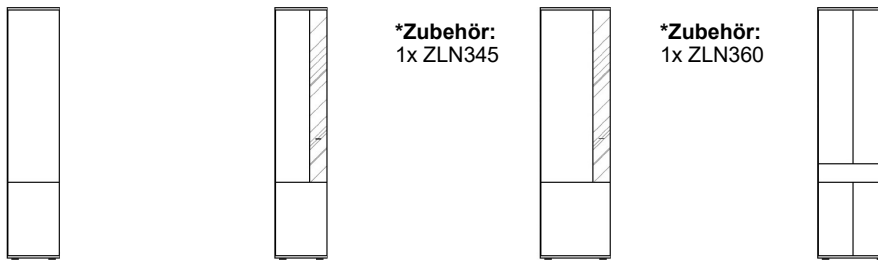
# Interliving Wohnzimmer Serie 2031

Oberer Abschluss = Abdeckblatt bis 255 cm durchgehend.

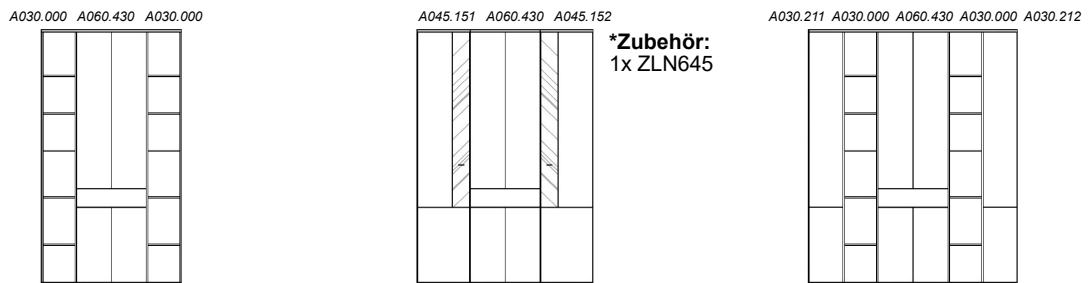
**Säulen Breite 30 / 45 / 60 cm** **Höhe 215 cm**



Art.Nr.			
Tür L (Abb.)	<b>A030.211</b>	<b>A030.000</b>	<b>A030.201</b>
Tür R	<b>A030.212</b>		<b>A030.202</b>
Bezeichnung	2 Türen (4 Holzböden)	Regal (5 Holzböden)	Regal, 1 Tür (4 Holzböden)
B/H/T in cm	30 / 215 / 40	30 / 215 / 40	30 / 215 / 40
<b>Preis</b>	<b>561,-</b>	<b>337,-</b>	<b>432,-</b>



Art.Nr.				
Tür L (Abb.)	<b>A045.211</b>	<b>A045.151</b>	<b>A060.151</b>	<b>A060.430</b>
Tür R	<b>A045.212</b>	<b>A045.152</b>	<b>A060.152</b>	
Bezeichnung	2 Türen (4 Holzböden)	1 Tür mit Glaseinsatz (3 Glas-, 1 Holzboden)	1 Tür mit Glaseinsatz (3 Glas-, 1 Holzboden)	4 Türen, 1 Schub (4 Holzböden)
B/H/T in cm	45 / 215 / 40	45 / 215 / 40	60 / 215 / 40	60 / 215 / 40
<b>Preis</b>	<b>671,-</b>	<b>776,-</b>	<b>835,-</b>	<b>1.031,-</b>

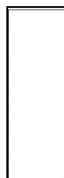


Art.Nr.	<b>A12040</b> <i>3-teilig</i>	<b>A15040</b> <i>3-teilig</i>	<b>A18040</b> <i>5-teilig</i>
Bezeichnung	2 Regale, 1 Schub 4 Türen	2 Türen mit Glas, 1 Schub 4 Türen	2 Regale, 1 Schub 8 Türen
B/H/T in cm	120 / 215 / 40	150 / 215 / 40	180 / 215 / 40
<b>Preis</b>	<b>1.704,-</b>	<b>2.582,-</b>	<b>2.826,-</b>

**\*Zubehör gegen Aufpreis:**  
ZLN345 / ZLN360 / ZLN645 - Glasbodenbeleuchtung

Oberer Abschluss = Abdeckblatt bis 255 cm durchgehend.

**Hängeschränke** Höhe 129 cm



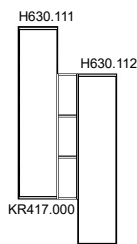
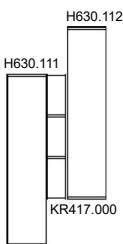
\*Zubehör:  
1x ZLN245

Art.Nr.			
Tür L (Abb.)	<b>H630.111</b>	<b>H645.111</b>	<b>H645.151</b>
Tür R	<b>H630.112</b>	<b>H645.112</b>	<b>H645.152</b>
Bezeichnung	1 Tür (3 Holzböden)	1 Tür (3 Holzböden)	1 Glastür (1 Holz-, 2 Glasböden)
B/H/T in cm	30 / 129 / 40	45 / 129 / 40	45 / 129 / 40
<b>Preis</b>	<b>373,-</b>	<b>451,-</b>	<b>515,-</b>

**Hängeregale (zwischenhängend)**



Wird zwischen  
2 Teilen befestigt



Teile sind nicht vorgebohrt.  
Regal kann in beliebiger Höhe  
an den Schränken  
befestigt werden.

Art.Nr.	<b>KR417.000</b>	<b>HKR077L</b>	<b>HKR077R</b>
Bezeichnung	Regal (2 Holzböden)	2 Türen, 1 Regal (8 Holzböden)	2 Türen, 1 Regal (8 Holzböden)
B/H/T in cm	17 / 93 / 28	77 / 165 / 40-28	77 / 165 / 40-28
<b>Preis</b>	<b>124,-</b>	<b>869,-</b>	<b>869,-</b>

**Hängeregale (freihängend)**



Hängebeschlag mit  
Kunststoff-Abdeckkappen  
im sichtbaren oberen Bereich.

Art.Nr.	<b>HR817.000</b>	<b>HR617.000</b>	<b>HR417.000</b>
Bezeichnung	Regal (4 Holzböden)	Regal (3 Holzböden)	Regal (2 Holzböden)
B/H/T in cm	17 / 156 / 28	17 / 125 / 28	17 / 93 / 28
<b>Preis</b>	<b>249,-</b>	<b>215,-</b>	<b>173,-</b>

\*Zubehör gegen Aufpreis:  
ZLN245 - Glasbodenbeleuchtung

# Interliving Wohnzimmer Serie 2031

Oberer Abschluss = Abdeckblatt bis 255 cm durchgehend.

**Highboard Breite 30 cm** **Höhe 131 cm**

**\*Zubehör:**  
1x ZLN245

B045.152   B060.441   B045.151

Art.Nr.			
Tür L (Abb.)	<b>B030.111</b>	<b>B030.000</b>	<b>B18077</b>
Tür R	<b>B030.112</b>		bestehend aus 3 Teilen
Bezeichnung	1 Tür (3 Holzböden)	Regal (3 Holzböden)	3 Türen, 3 Schübe (2 Glas-, 5 Holzböden)
B/H/T in cm	30 / 131 / 40	30 / 131 / 40	180* / 131 / 40 (*inkl. 15 cm)
<b>Preis</b>	<b>378,-</b>	<b>238,-</b>	<b>1.843,-</b>

**Highboard Breite 45 cm** **Höhe 131 cm**

**\*Zubehör:**  
1x ZLN145

Art.Nr.				
Tür L (Abb.)	<b>B045.111</b>	<b>B045.440</b>	<b>B045.441</b>	<b>B045.151</b>
Tür R	<b>B045.112</b>		<b>B045.442</b>	<b>B045.152</b>
Bezeichnung	1 Tür (3 Holzböden)	Regal (1 Holzboden) 3 Schübe	1 Tür (1 Holzboden) 3 Schübe	1 Tür mit Glaseinsatz (1 Glas-, 1 Holzboden)
B/H/T in cm	45 / 131 / 40	45 / 131 / 40	45 / 131 / 40	45 / 131 / 40
<b>Preis</b>	<b>453,-</b>	<b>589,-</b>	<b>692,-</b>	<b>532,-</b>

**Highboard Breite 60 cm** **Höhe 131 cm**

**\*Zubehör:**  
1x ZLN160

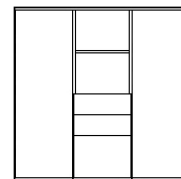
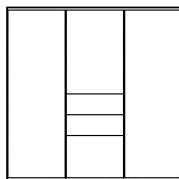
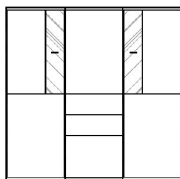
Art.Nr.				
Tür L (Abb.)	<b>B060.111</b>	<b>B060.440</b>	<b>B060.441</b>	<b>B060.151</b>
Tür R	<b>B060.112</b>		<b>B060.442</b>	<b>B060.152</b>
Bezeichnung	1 Tür (3 Holzböden)	Regal (1 Holzboden) 3 Schübe	1 Tür (1 Holzboden) 3 Schübe	1 Tür mit Glaseinsatz (1 Glas-, 1 Holzboden)
B/H/T in cm	60 / 131 / 40	60 / 131 / 40	60 / 131 / 40	60 / 131 / 40
<b>Preis</b>	<b>525,-</b>	<b>656,-</b>	<b>778,-</b>	<b>605,-</b>

**\*Zubehör gegen Aufpreis:**  
ZLN145 / ZLN146 / ZLN245 - Glasbodenbeleuchtung

Oberer Abschluss = Abdeckblatt bis 255 cm durchgehend.

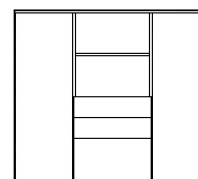
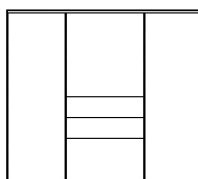
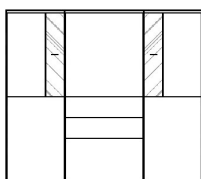
**Highboard Kombinationen** **Höhe 131 cm**

**\*Zubehör:**  
1x ZLN245



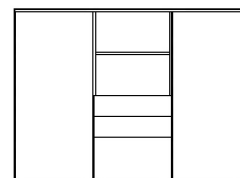
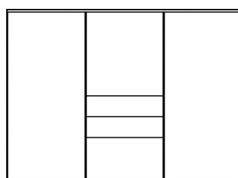
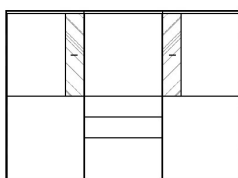
Art.Nr.	<b>B13570</b>	<b>B13571</b>	<b>B13572</b>
bestehend aus 3 Elementen:	B045.151 - 1 Glastür li B045.441 - 1 Tür li, 3 Schübe B045.152 - 1 Glastür re	B045.111 - 1 Tür li B045.441 - 1 Tür li, 3 Schübe B045.112 - 1 Tür re	B045.111 - 1 Tür li B045.440 - Regal, 3 Schübe B045.112 - 1 Tür re
B/H/T in cm	135 / 131 / 40	135 / 131 / 40	135 / 131 / 40
<b>Preis</b>	<b>1.757,-</b>	<b>1.597,-</b>	<b>1.495,-</b>

**\*Zubehör:**  
1x ZLN245



Art.Nr.	<b>B15070</b>	<b>B15071</b>	<b>B15072</b>
bestehend aus 3 Elementen:	B045.151 - 1 Glastür li B060.441 - 1 Tür li, 3 Schübe B045.152 - 1 Glastür re	B045.111 - 1 Tür li B060.441 - 1 Tür li, 3 Schübe B045.112 - 1 Tür re	B045.111 - 1 Tür li B060.440 - Regal, 3 Schübe B045.112 - 1 Tür re
B/H/T in cm	150 / 131 / 40	150 / 131 / 40	150 / 131 / 40
<b>Preis</b>	<b>1.843,-</b>	<b>1.683,-</b>	<b>1.561,-</b>

**\*Zubehör:**  
1x ZLN260



Art.Nr.	<b>B18070</b>	<b>B18071</b>	<b>B18072</b>
bestehend aus 3 Elementen:	B060.151 - 1 Glastür li B060.441 - 1 Tür li, 3 Schübe B060.152 - 1 Glastür re	B060.111 - 1 Tür li B060.441 - 1 Tür li, 3 Schübe B060.112 - 1 Tür re	B060.111 - 1 Tür li B060.440 - Regal, 3 Schübe B060.112 - 1 Tür re
B/H/T in cm	180 / 131 / 40	180 / 131 / 40	180 / 131 / 40
<b>Preis</b>	<b>1.987,-</b>	<b>1.827,-</b>	<b>1.706,-</b>

**\*Zubehör gegen Aufpreis:**

ZLN245 / ZLN260 - Glasbodenbeleuchtung

# Interliving Wohnzimmer Serie 2031

Oberer Abschluss = Holz-Abdeckblatt bis 255 cm durchgehend.

**Highboard Breite 30 / 45 cm** **Höhe 116 cm**



Art.Nr.				
Tür L (Abb.)	<b>BK45.111</b>	<b>BK45.631</b>	<b>BK30.111</b>	<b>BK30.000</b>
Tür R	<b>BK45.112</b>	<b>BK45.632</b>	<b>BK30.112</b>	
Bezeichnung	1 Tür (3 Holzböden)	2 Schübe, 1 Tür (2 Holzböden)	1 Tür (3 Holzböden)	Regal (3 Holzböden)
B/H/T in cm	45 / 116 / 40	45 / 116 / 40	30 / 116 / 40	30 / 116 / 40
<b>Preis</b>	<b>426,-</b>	<b>570,-</b>	<b>359,-</b>	<b>228,-</b>

**Highboard Breite 60 cm** **Höhe 116 cm**

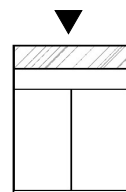
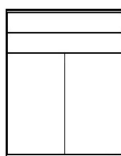

▼ **Jedes Teil mit Glasfach erhält eine separate Glas-Abdeckplatte!**



\*Zubehör:  
1xZLA160

Art.Nr.			
Tür L (Abb.)	<b>BK60.111</b>	<b>BK60.631</b>	<b>BK60.41G</b>
Tür R	<b>BK60.112</b>	<b>BK60.632</b>	<b>BK60.42G</b>
Bezeichnung	1 Tür (3 Holzböden)	2 Schübe, 1 Tür (2 Holzböden)	Glasfach-1 Schub 1 Tür (2 Holzböden)
B/H/T in cm	60 / 116 / 40	60 / 116 / 40	60 / 116 / 40
<b>Preis</b>	<b>492,-</b>	<b>645,-</b>	<b>719,-</b>

**Highboard Breite 90 cm** **Höhe 116 cm**



\*Zubehör:  
1xZLA190

Art.Nr.	<b>BK90.110</b>	<b>BK90.440</b>	<b>BK90.43G</b>
Bezeichnung	2 Türen (3 Holzböden)	2 Schübe, 2 Türen (2 Holzböden)	Glasfach-1 Schub 2 Türen (2 Holzböden)
B/H/T in cm	90 / 116 / 40	90 / 116 / 40	90 / 116 / 40
<b>Preis</b>	<b>696,-</b>	<b>875,-</b>	<b>968,-</b>

**\*Zubehör gegen Aufpreis:**

ZLA160 / ZLA190 - Glasfach-Beleuchtung

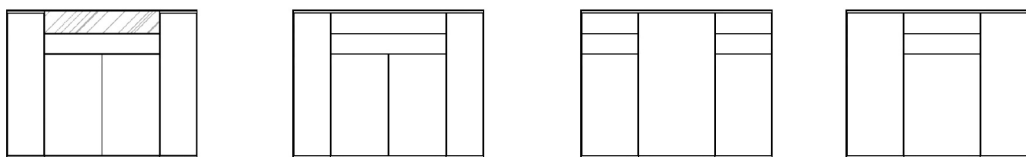
# Interliving Wohnzimmer Serie 2031

Oberer Abschluss = Holz-Abdeckblatt bis 255 cm durchgehend.

**Highboard Kombinationen** **Höhe 116 cm**

**\*Zubehör:**  
1x ZLA190

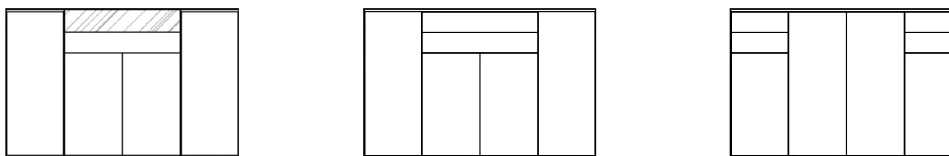
für 1 Glasfach



Art.Nr.	<b>BK15070</b>	<b>BK15071</b>	<b>BK15072</b>	<b>BK15073</b>
bestehend aus 3 Elementen:	BK30.111-1 Tür li BK90.43G-1 Schub,2 Türen BK30.112-1 Tür re	BK30.111-1 Tür li BK90.440-2 Schübe,2 Türen BK30.112-1 Tür re	BK45.631-2 Schübe,1 Tür li BK60.111-1 Tür li BK45.632-2 Schübe,1 Tür re	BK45.111-1 Tür li BK60.631-2 Schübe,Tür li BK45.112-1 Tür re
B/H/T in cm	150 / 116 / 40	150 / 116 / 40	150 / 116 / 40	150 / 116 / 40
<b>Preis</b>	<b>1.687,-</b>	<b>1.593,-</b>	<b>1.633,-</b>	<b>1.496,-</b>

**\*Zubehör:**  
1x ZLA190

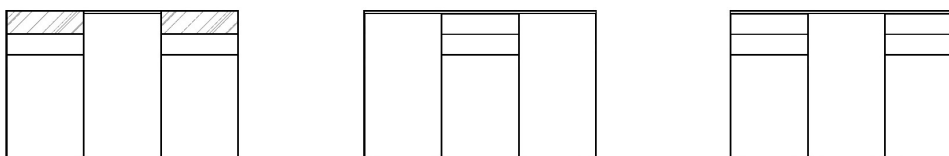
für 1 Glasfach



Art.Nr.	<b>BK18070</b>	<b>BK18071</b>	<b>BK18072</b>
bestehend aus 3 Elementen:	BK45.111 - 1 Tür li BK90.43G - 1 Schub,2 Türen BK45.112 - 1 Tür re	BK45.111 - 1 Tür li BK90.440 - 2 Schübe,2 Türen BK45.112 - 1 Tür re	BK45.631 - 2 Schübe,1 Tür li BK90.110 - 2 Türen BK45.632 - 2 Schübe,1 Tür re
B/H/T in cm	180 / 116 / 40	180 / 116 / 40	180 / 116 / 40
<b>Preis</b>	<b>1.820,-</b>	<b>1.727,-</b>	<b>1.837,-</b>

**\*Zubehör:**  
1x ZLA260

für 2 Glasfächer



Art.Nr.	<b>BK18073</b>	<b>BK18074</b>	<b>BK18075</b>
bestehend aus 3 Elementen:	BK60.41G - 1 Schub, 1 Tür li BK60.111 - 1 Tür li BK60.42G - 1 Schub, 1 Tür re	BK60.111 - 1 Tür li BK60.631 - 2 Schübe,Tür li BK60.112 - 1 Tür re	BK60.631 - 2 Schübe,1 Tür li BK60.111 - 1 Tür li BK60.632 - 2 Schübe,1 Tür re
B/H/T in cm	180 / 116 / 40	180 / 116 / 40	180 / 116 / 40
<b>Preis</b>	<b>1.930,-</b>	<b>1.630,-</b>	<b>1.782,-</b>

**\*Zubehör gegen Aufpreis:**

ZLA190 / ZLA260 - Glasfach-Beleuchtung

# Interliving Wohnzimmer Serie 2031

Oberer Abschluss = Holz-Abdeckblatt bis 255 cm durchgehend.

**Sideboard Breite 30 / 45 cm** **Höhe 69 cm**



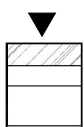
Art.Nr.		
Tür L (Abb.)	<b>CK30.111</b>	<b>CK30.000</b>
Tür R	<b>CK30.112</b>	
Bezeichnung	1 Tür (1 Holzboden)	Regal (1 Holzboden)
B/H/T in cm	30 / 69 / 40	30 / 69 / 40
<b>Preis</b>	<b>241,-</b>	<b>154,-</b>



Art.Nr.				
Tür L (Abb.)	<b>CK45.111</b>	<b>CK45.000</b>	<b>CK45.611</b>	<b>CK45.630</b>
Tür R	<b>CK45.112</b>		<b>CK45.612</b>	
Bezeichnung	1 Tür (1 Holzboden)	Regal (1 Holzboden)	1 Schub, 1 Tür (1 Holzboden)	3 Schübe
B/H/T in cm	45 / 69 / 40	45 / 69 / 40	45 / 69 / 40	45 / 69 / 40
<b>Preis</b>	<b>283,-</b>	<b>175,-</b>	<b>375,-</b>	<b>491,-</b>


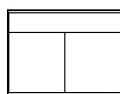
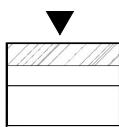
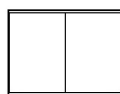
**Sideboard Breite 60 / 90 cm** **Höhe 69 cm**

**Jedes Teil mit Glasfach erhält eine separate Glas-Abdeckplatte!**



\*Zubehör:  
1x ZLA160

Art.Nr.				
Tür L (Abb.)	<b>CK60.111</b>	<b>CK60.62G</b>	<b>CK60.611</b>	<b>CK60.630</b>
Tür R	<b>CK60.112</b>		<b>CK60.612</b>	
Bezeichnung	1 Tür (1 Holzboden)	Glasfach 2 Schübe	1 Schub, 1 Tür (1 Holzboden)	3 Schübe
B/H/T in cm	60 / 69 / 40	60 / 69 / 40	60 / 69 / 40	60 / 69 / 40
<b>Preis</b>	<b>325,-</b>	<b>647,-</b>	<b>422,-</b>	<b>546,-</b>



\*Zubehör:  
1x ZLA190

Art.Nr.	<b>CK90.110</b>	<b>CK90.62G</b>	<b>CK90.610</b>	<b>CK90.630</b>
Bezeichnung	2 Türen (1 Holzboden)	Glasfach 2 Schübe	1 Schub, 2 Türen (1 Holzboden)	3 Schübe
B/H/T in cm	90 / 69 / 40	90 / 69 / 40	90 / 69 / 40	90 / 69 / 40
<b>Preis</b>	<b>460,-</b>	<b>785,-</b>	<b>603,-</b>	<b>666,-</b>

**\*Zubehör gegen Aufpreis:**

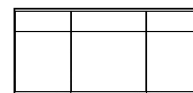
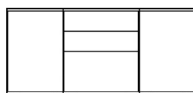
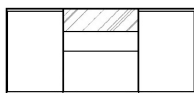
ZLA160 / ZLA190 - Glasfach-Beleuchtung

# Interliving Wohnzimmer Serie 2031

Oberer Abschluss = Holz-Abdeckblatt bis 255 cm durchgehend.

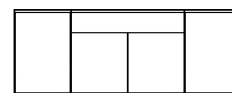

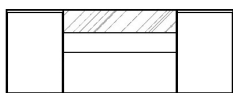
**Sideboard Kombinationen** **Höhe 69 cm**

\*Zubehör:  
1x ZLA160




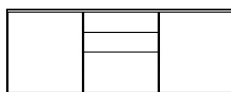
Art.Nr.	<b>CK15060</b>	<b>CK15061</b>	<b>CK15065</b>
bestehend aus 3 Elementen:	CK45.111 - 1 Tür li CK60.62G - Glasfach,2 Schübe CK45.112 - 1 Tür re	CK45.111 - 1 Tür li CK60.630 - 3 Schübe CK45.112 - 1 Tür re	CK45.611 - 1 Schub, 1 Tür li CK60.611 - 1 Schub, 1 Tür li CK45.612 - 1 Schub, 1 Tür re
B/H/T in cm	150 / 69 / 40	150 / 69 / 40	150 / 69 / 40
<b>Preis</b>	<b>1.213,-</b>	<b>1.112,-</b>	<b>1.171,-</b>

\*Zubehör:  
1x ZLA190



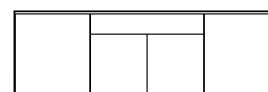

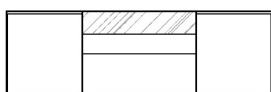
Art.Nr.	<b>CK18060</b>	<b>CK18061</b>	<b>CK18062</b>
bestehend aus 3 Elementen:	CK45.111 - 1 Tür li CK90.62G - Glasfach,2 Schübe CK45.112 - 1 Tür re	CK45.111 - 1 Tür li CK90.630 - 3 Schübe CK45.112 - 1 Tür re	CK45.111 - 1 Tür li CK90.610 - 1 Schub, 2 Türen CK45.112 - 1 Tür re
B/H/T in cm	180 / 69 / 40	180 / 69 / 40	180 / 69 / 40
<b>Preis</b>	<b>1.352,-</b>	<b>1.232,-</b>	<b>1.169,-</b>

\*Zubehör:  
1x ZLA160



Art.Nr.	<b>CK18063</b>	<b>CK18064</b>	<b>CK18065</b>
bestehend aus 3 Elementen:	CK60.111 - 1 Tür li CK60.62G - Glasfach,2 Schübe CK60.112 - 1 Tür re	CK60.111 - 1 Tür li CK60.630 - 3 Schübe CK60.112 - 1 Tür re	CK60.611 - 1 Schub, 1 Tür li CK60.611 - 1 Schub, 1 Tür li CK60.612 - 1 Schub, 1 Tür re
B/H/T in cm	180 / 69 / 40	180 / 69 / 40	180 / 69 / 40
<b>Preis</b>	<b>1.297,-</b>	<b>1.196,-</b>	<b>1.266,-</b>

\*Zubehör:  
1x ZLA190





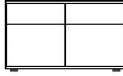
Art.Nr.	<b>CK21060</b>	<b>CK21061</b>	<b>CK21062</b>
bestehend aus 3 Elementen:	CK60.111 - 1 Tür li CK90.62G - Glasfach,2 Schübe CK60.112 - 1 Tür re	CK60.111 - 1 Tür li CK90.630 - 3 Schübe CK60.112 - 1 Tür re	CK60.111 - 1 Tür li CK90.610 - 1 Schub, 2 Türen CK60.112 - 1 Tür re
B/H/T in cm	210 / 69 / 40	210 / 69 / 40	210 / 69 / 40
<b>Preis</b>	<b>1.436,-</b>	<b>1.316,-</b>	<b>1.253,-</b>





\*Zubehör gegen Aufpreis:



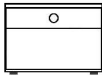
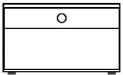
ZLA160 / ZLA190 - Glasfach-Beleuchtung

Oberer Abschluss = Holz-Abdeckblatt bis 255 cm durchgehend.

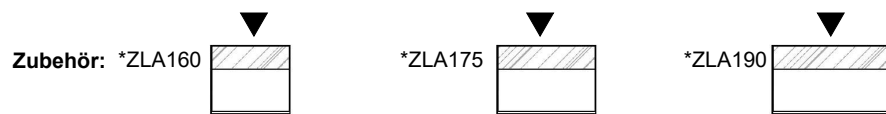
<b>LT-Lowboard</b>	Tiefe 45 cm	Höhe 54 cm
--------------------	-------------	------------

			
Art.Nr.			
Tür L (Abb.)	<b>LT45.111V</b>	<b>LT60.111V</b>	<b>LT90.110V</b>
Tür R	<b>LT45.112V</b>	<b>LT60.112V</b>	
Bezeichnung	1 Tür (1 Holzboden)	1 Tür (1 Holzboden)	2 Türen (1 Holzboden)
B/H/T in cm	45 / 54 / 45	60 / 54 / 45	90 / 54 / 45
<b>Preis</b>	<b>342,-</b>	<b>382,-</b>	<b>570,-</b>

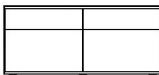

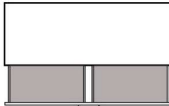
				
Art.Nr.	<b>LT45.620</b>	<b>LT60.620</b>	<b>LT75.620</b>	<b>LT90.620</b>
Bezeichnung	2 Schübe	2 Schübe	2 Schübe	2 Schübe
B/H/T in cm	45 / 54 / 45	60 / 54 / 45	75 / 54 / 45	90 / 54 / 45
<b>Preis</b>	<b>396,-</b>	<b>439,-</b>	<b>489,-</b>	<b>536,-</b>

				
Art.Nr.	<b>LT45.613</b>	<b>LT60.613</b>	<b>LT75.613</b>	<b>LT90.613</b>
Bezeichnung	1 Nische, 1 Schub	1 Nische, 1 Schub	1 Nische, 1 Schub	1 Nische, 1 Schub
B/H/T in cm	45 / 54 / 45	60 / 54 / 45	75 / 54 / 45	90 / 54 / 45
<b>Preis</b>	<b>323,-</b>	<b>359,-</b>	<b>394,-</b>	<b>437,-</b>

▼ **Jedes Teil mit Glasfach erhält eine separate Glas-Abdeckplatte!**



Art.Nr.	<b>LT60.61G</b>	<b>LT75.61G</b>	<b>LT90.61G</b>
Bezeichnung	Glasfach, 1 Schub	Glasfach, 1 Schub	Glasfach, 1 Schub
B/H/T in cm	60 / 54 / 45	75 / 54 / 45	90 / 54 / 45
<b>Preis</b>	<b>479,-</b>	<b>548,-</b>	<b>620,-</b>

			
Art.Nr.	<b>LT120.110V</b> (mit Mittelseite)	<b>LT120.620</b>	Draufsicht LT120.620
Bezeichnung	2 Türen	2 Blenden außen 4 Schübe innen	ca. 5 cm Spalt zwischen den Schüben
B/H/T in cm	120 / 54 / 45	120 / 54 / 45	
<b>Preis</b>	<b>692,-</b>	<b>763,-</b>	

**\*Zubehör gegen Aufpreis:**

ZLA160, ZLA175, ZLA190 - Glasfachbeleuchtung

# Interliving Wohnzimmer Serie 2031

Oberer Abschluss = Holz-Abdeckblatt bis 255 cm durchgehend.

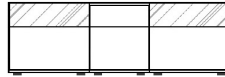
Lowboard Kombinationen	Tiefe 45 cm	Höhe 54 cm
------------------------	-------------	------------

\*Zubehör - Glasfach-Beleuchtung:


\*ZLA175



\*ZLA260

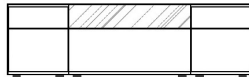


geeignet für TV bis max. 70 Zoll

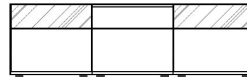


Art.Nr.	<b>LT16560</b> 2 Türen, 1 Schub, 1 Glasfach	<b>LT16561</b> 4 Schübe, 2 Glasfächer	<b>LT16562</b> 2 Türen, 2 Schübe
bestehend aus:	LT45.111V LT75.61G LT45.112V	LT60.61G LT45.620 LT60.61G	LT45.111V LT75.620 LT45.112V
B/H/T in cm	165 / 54 / 45	165 / 54 / 45	165 / 54 / 45
<b>Preis</b>	<b>1.232,-</b>	<b>1.354,-</b>	<b>1.173,-</b>


\*ZLA190



\*ZLA260

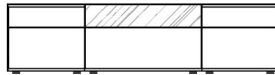


geeignet für TV bis max. 77 Zoll




Art.Nr.	<b>LT18060</b> 2 Türen, 1 Schub, 1 Glasfach	<b>LT18061</b> 4 Schübe, 2 Glasfächer	<b>LT18062</b> 2 Türen, 2 Schübe
bestehend aus:	LT45.111V LT90.61G LT45.112V	LT60.61G LT60.620 LT60.61G	LT45.111V LT90.620 LT45.112V
B/H/T in cm	180 / 54 / 45	180 / 54 / 45	180 / 54 / 45
<b>Preis</b>	<b>1.304,-</b>	<b>1.398,-</b>	<b>1.221,-</b>


\*ZLA190



\*ZLA260

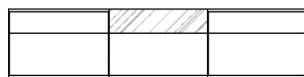


geeignet für TV bis max. 88 Zoll




Art.Nr.	<b>LT21060</b> 2 Türen, 1 Schub, 1 Glasfach	<b>LT21061</b> 4 Schübe, 2 Glasfächer	<b>LT21062</b> 2 Türen, 2 Schübe
bestehend aus:	LT60.111V LT90.61G LT60.112V	LT60.61G LT90.620 LT60.61G	LT60.111V LT90.620 LT60.112V
B/H/T in cm	210 / 54 / 45	210 / 54 / 45	210 / 54 / 45
<b>Preis</b>	<b>1.384,-</b>	<b>1.495,-</b>	<b>1.301,-</b>


\*ZLA175



\*ZLA275



geeignet für TV bis max. 100 Zoll




Art.Nr.	<b>LT22560</b> 5 Schübe, 1 Glasfach	<b>LT22561</b> 4 Schübe, 2 Glasfächer	<b>LT22562</b> 6 Schübe
bestehend aus:	LT75.620 LT75.61G LT75.620	LT75.61G LT75.620 LT75.61G	LT75.620 LT75.620 LT75.620
B/H/T in cm	225 / 54 / 45	225 / 54 / 45	225 / 54 / 45
<b>Preis</b>	<b>1.525,-</b>	<b>1.584,-</b>	<b>1.466,-</b>


\*ZLA190



\*ZLA275



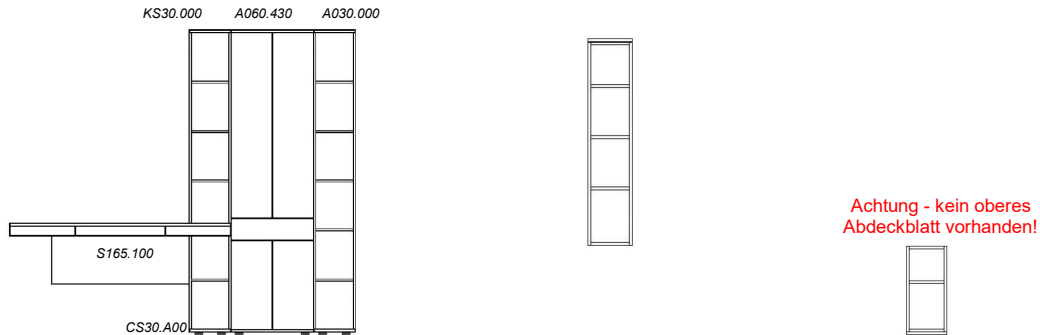
geeignet für TV bis max.103 Zoll



Art.Nr.	<b>LT24060</b> 5 Schübe, 1 Glasfach	<b>LT24061</b> 4 Schübe, 2 Glasfächer	<b>LT24062</b> 6 Schübe
bestehend aus:	LT75.620 LT90.61G LT75.620	LT75.61G LT90.620 LT75.61G	LT75.620 LT90.620 LT75.620
B/H/T in cm	240 / 54 / 45	240 / 54 / 45	240 / 54 / 45
<b>Preis</b>	<b>1.597,-</b>	<b>1.631,-</b>	<b>1.514,-</b>

# Interliving Wohnzimmer Serie 2031

**Schreibtisch (Nicht frei im Raum stehend möglich - keine Sichtrückwand)**



Art.Nr.	<b>EB25540 VZ-Variante</b>	<b>KS30.000</b>	<b>CS30.A00</b>
Bezeichnung	Regal-Schreibtisch Kombination (5 Einzelteile)	Regal-Aufsatz (3 Holzböden)	Schreibtisch-Unterbau (1 Holzboden)
B/H/T in cm	255 / 215 / 40-60	30 / 136 / 40	30 / 68 / 40
<b>Preis</b>	<b>2.799,-</b>	<b>232,-</b>	<b>154,-</b>

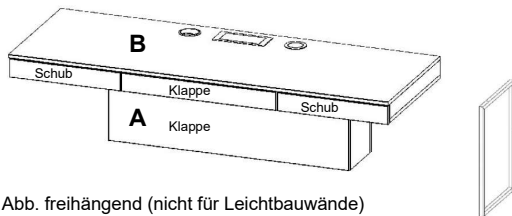


Abb. freihängend (nicht für Leichtbauwände)

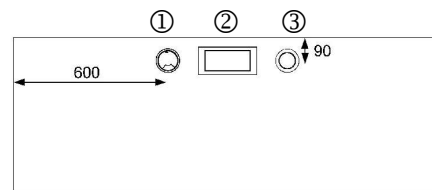


Abb. Draufsicht - Schreibtischplatte

Art.Nr.	<b>S165.100</b>	<b>SF165-</b>	<b>② ZBF</b>	<b>③ ZWC</b>
Bezeichnung	<b>Schreibtisch - 2-teilig:</b> A - Unterbau mit Aufhängung B - Schreibplatte mit 2 Schüben + Klappe	<b>Stützfuß</b> Aluminiumgestell <b>01-schwarz eloxiert</b> <b>02-alu-matt eloxiert</b>	<b>Backflip incl. USB</b> drehbare Einbausteckdose mit 2 Steckdosen + 1 USB-Anschluss	<b>Wireless Charger</b> für Qi-fähige Geräte
B/H/T in cm	165 / 77 / 59	2 / 68 / 50	L/B in mm 225,6 / 105,3	Ø 91 mm
<b>Preis</b>	<b>1.251,-</b>	<b>162,-</b>	<b>433,-</b>	<b>115,-</b>

**Achtung! Bei Wandbefestigung an Leichtbauwand (Trockenbau o.ä.) ist der Einsatz des Stützfußes SF165 notwendig.**

**Lieferung in 2 Packstücken:**

**1.Packstück = Unterbau** B/H/T: 105 / 44 / 26

- incl. Kabelmanagement im Innenraum
- vordere Abdeckung nach oben aufklappbar
- 3 Innenfächer - Außenfächer ohne Unterboden

**2.Packstück = Schreibplatte** B/H/T: 165 / 10 / 60

- ① - incl. Kabeldurchlassbuchse (Ø = 91 mm)
- incl. 2 Schübe (mit Materialfacheinteilung) li/re.
- incl. Klappenfach (nach oben öffnend) in der Mitte

Traglast der Wandbefestigung für Schreibtisch = max.100 kg

# Interliving Wohnzimmer Serie 2031

## Wandregale (mit Rückwand)



Art.Nr.	<b>PAX.075</b>	<b>PAX.090</b>	<b>PAX.120</b>	<b>PAX.135</b>
Bezeichnung	Wandregal	Wandregal	Wandregal	Wandregal
B/H/T in cm	75 / 28 / 20	90 / 28 / 20	120 / 28 / 20	135 / 28 / 20
<b>Preis</b>	<b>101,-</b>	<b>108,-</b>	<b>141,-</b>	<b>148,-</b>




Art.Nr.	<b>PAX.150</b>	<b>PAX.165</b>	<b>PAX.180</b>
Bezeichnung	Wandregal	Wandregal	Wandregal
B/H/T in cm	150 / 28 / 20	165 / 28 / 20	180 / 28 / 20
<b>Preis</b>	<b>156,-</b>	<b>162,-</b>	<b>171,-</b>

## Wandboards (werden zerlegt in Rückwand und Ablageboden geliefert)


Der mitgelieferte Beschlag ist für Leichtbauwände nicht geeignet ! Belastbarkeit = 15 kg.

### LED-Lichtleiste gegen Aufpreis

1xZLL145



1xZLL160



1xZLL245



1xZLL245



Art.Nr.	<b>PAZ.075</b>	<b>PAZ.090</b>	<b>PAZ.120</b>	<b>PAZ.135</b>
Bezeichnung	Wandboard	Wandboard	Wandboard	Wandboard
B/H/T in cm	75 / 25 / 19	90 / 25 / 19	120 / 25 / 19	135 / 25 / 19
<b>Preis</b>	<b>106,-</b>	<b>110,-</b>	<b>116,-</b>	<b>122,-</b>

1xZLL245



1xZLL245



1xZLL260



Art.Nr.	<b>PAZ.150</b>	<b>PAZ.165</b>	<b>PAZ.180</b>
Bezeichnung	Wandboard	Wandboard	Wandboard
B/H/T in cm	150 / 25 / 19	165 / 25 / 19	180 / 25 / 19
<b>Preis</b>	<b>139,-</b>	<b>143,-</b>	<b>146,-</b>

## LED-Lichtleiste (wird vormontiert im Wandboard geliefert)

Diese Produkte enthalten Lichtquellen der Energieeffizienzklasse G.

Art.Nr.	<b>ZLL145</b>	<b>ZLL160</b>	<b>ZLL245</b>	<b>ZLL260</b>
Bezeichnung	1er-Set LED-Schiene inkl. Trafo + Fußschalter	1er-Set LED-Schiene inkl. Trafo + Fußschalter	2er-Set LED-Schiene inkl. Trafo + Fußschalter	2er-Set LED-Schiene inkl. Trafo + Fußschalter
B/H/T in cm	1x45 cm / 5,5 W	1x60 cm / 7 W	2x45 cm / 11 W	2x60 cm / 14 W
<b>Preis</b>	<b>102,-</b>	<b>110,-</b>	<b>154,-</b>	<b>170,-</b>

## TV-Sockel

Nischenmaße:

① B/H/T: 47 / 12 / 30 cm



Nischenmaße:

② B/H/T: 56 / 12 / 27 cm



Art.Nr.	<b>TFS.650</b>	<b>TFS.400</b>
Bezeichnung	Glas-TV-Sockel 2 Fächer	TV-Sockel 2 Fächer
B/H/T in cm	100 / 13 / 30	119 / 14,5 / 40
Preis	<b>261,-</b>	<b>144,-</b>

## Kabeldurchlass



**ACHTUNG ! Bohrung und Montage müssen vor Ort vorgenommen werden.**

Art.Nr.	<b>ZKD160</b>	<b>ZKD161</b>	<b>ZKD180</b>	<b>ZKD181</b>
Bezeichnung	Kunststoffbuchse silber-matt 2-teilig mit Abdeckung	Kunststoffbuchse schwarz-matt 2-teilig mit Abdeckung	Kunststoffbuchse silber-matt 2-teilig mit Abdeckung	Kunststoffbuchse schwarz-matt 2-teilig mit Abdeckung
Durchmesser	60 mm	60 mm	80 mm	80 mm
Preis	<b>16,-</b>	<b>16,-</b>	<b>16,-</b>	<b>16,-</b>

## Einlegeböden

(für Nachbestellungen)

### Holzböden

Die Montage der Holzböden erfolgt durch 3 mm Stahlbodenträger (im Lieferumfang enthalten).

Art.Nr.	B/H/T in mm	Bezeichnung	Preis
<b>EB08-10</b>	267 / 16 / 324	für 30er Teil	<b>13,-</b>
<b>EB13-10</b>	417 / 16 / 324	für 45er Teil	<b>18,-</b>
<b>EB18-10</b>	567 / 16 / 324	für 60er Teil	<b>24,-</b>
<b>EB27-10</b>	867 / 16 / 324	für 90er Teil	<b>31,-</b>
<b>EB13-12</b>	417 / 16 / 373	für 45er mit Tiefe 45 cm	<b>21,-</b>
<b>EB18-12</b>	567 / 16 / 373	für 60er mit Tiefe 45 cm	<b>26,-</b>
<b>EB27-12</b>	867 / 16 / 373	für 90er mit Tiefe 45 cm	<b>34,-</b>
<b>EB18-12/2</b>	575 / 16 / 373	für 120er mit Tiefe 45 cm	<b>26,-</b>

### Glasböden

Die Montage der Glasböden erfolgt durch 3 mm Stahlbodenträger mit Kunststoffhülle (im Lieferumfang enthalten).

Art.Nr.	B/H/T in mm	Bezeichnung	Preis
<b>GEB13-10</b>	417 / 5 / 300	für 45er Teil	<b>18,-</b>
<b>GEB18-10</b>	567 / 5 / 300	für 60er Teil	<b>24,-</b>

### Aufpreis für durchgehende Lochreihe (Rasterbohrung) im Korpus

<b>ZBO</b>	Bohrabstände = 32 mm	<b>117,-</b>
------------	----------------------	--------------

**LED-Bodenbeleuchtung** (für Glas- und Holzböden) **Nicht vormontiert!**

LED-Beleuchtungsschiene - zur Befestigung hinter Glas-/Holzböden  
Wird im Beschlagkarton mitgeliefert und muss vor Ort (mittels Klebestreifen) montiert werden.

**Für Teile mit Breite 45 cm:** Trafo = 15 Watt / \*40 Watt (ab 3 Schienen)

Bezeichnung	Art.Nr.	1 Set enthält:	Watt	Preis
Set für 1 Boden	<b>ZLN145</b>	1 LED-Schiene + Trafo	6,5 W	<b>107,-</b>
Set für 2 Böden	<b>ZLN245</b>	2 LED-Schienen + Trafo	11 W	<b>162,-</b>
Set für 3 Böden	<b>ZLN345</b>	3 LED-Schienen + Trafo*	16,5 W	<b>219,-</b>
Set für 4 Böden	<b>ZLN445</b>	4 LED-Schienen + Trafo*	22 W	<b>261,-</b>
Set für 5 Böden	<b>ZLN545</b>	5 LED-Schienen + Trafo*	27,5 W	<b>305,-</b>
Set für 6 Böden	<b>ZLN645</b>	6 LED-Schienen + Trafo*	33 W	<b>363,-</b>



Abbildung:  
Bodenbeleuchtung

**Für Teile mit Breite 60 cm:** Trafo = 15 Watt / \*40 Watt (ab 3 Schienen)

Bezeichnung	Art.Nr.	1 Set enthält:	Watt	Preis
Set für 1 Boden	<b>ZLN160</b>	1 LED-Schiene + Trafo	7 W	<b>117,-</b>
Set für 2 Böden	<b>ZLN260</b>	2 LED-Schienen + Trafo	14 W	<b>178,-</b>
Set für 3 Böden	<b>ZLN360</b>	3 LED-Schienen + Trafo*	21 W	<b>243,-</b>
Set für 4 Böden	<b>ZLN460</b>	4 LED-Schienen + Trafo*	28 W	<b>292,-</b>

**LED-Glasfach-Beleuchtung** **Vormontiert (austauschbar)!**

**Für Teile mit Breite 60 cm:** Trafo = 15 Watt / \*40 Watt

Bezeichnung	Art.Nr.	1 Set enthält:	Watt	Preis
für 1 Fach	<b>ZLA160</b>	1 LED-Schiene + Trafo	7 W	<b>97,-</b>
für 2 Fächer	<b>ZLA260</b>	2 LED-Schienen + Trafo	14 W	<b>131,-</b>
für 3 Fächer	<b>ZLA360</b>	3 LED-Schienen + Trafo*	21 W	<b>198,-</b>

**Für Teile mit Breite 75 cm:**

Bezeichnung	Art.Nr.	1 Set enthält:	Watt	Preis
für 1 Fach	<b>ZLA175</b>	1 LED-Schiene + Trafo	9,5 W	<b>125,-</b>
für 2 Fächer	<b>ZLA275</b>	2 LED-Schienen + Trafo*	19 W	<b>248,-</b>
für 3 Fächer	<b>ZLA375</b>	3 LED-Schienen + Trafo*	28,5 W	<b>303,-</b>



Abbildung:  
Glasfach-Beleuchtung

**Für Teile mit Breite 90 cm:**

Bezeichnung	Art.Nr.	1 Set enthält:	Watt	Preis
für 1 Fach	<b>ZLA190</b>	1 LED-Schiene + Trafo	11,5 W	<b>133,-</b>
für 2 Fächer	<b>ZLA290</b>	2 LED-Schienen + Trafo*	23 W	<b>264,-</b>
für 3 Fächer	<b>ZLA390</b>	3 LED-Schienen + Trafo*	34,5 W	<b>350,-</b>

**Lieferumfang - Beleuchtungs-Set:**

- 1x Trafo mit Fußschalter und Stecker - Gesamtlänge incl. Kabel ca. 4 m (Trafo ungefähr in der Mitte)
- 1x 6-fach Verteiler (nicht bei 1er-Set) - Kabellänge ca. 2 m
- 1x Verlängerungskabel (nicht bei 2er-Set) - Gesamtlänge ca. 2m
- LED-Schienen je nach Set-Anzahl - Kabellänge ca. 2 m

**Die zulässige Gesamtleistung von 15 W bzw. 40 W darf nicht überschritten werden!**

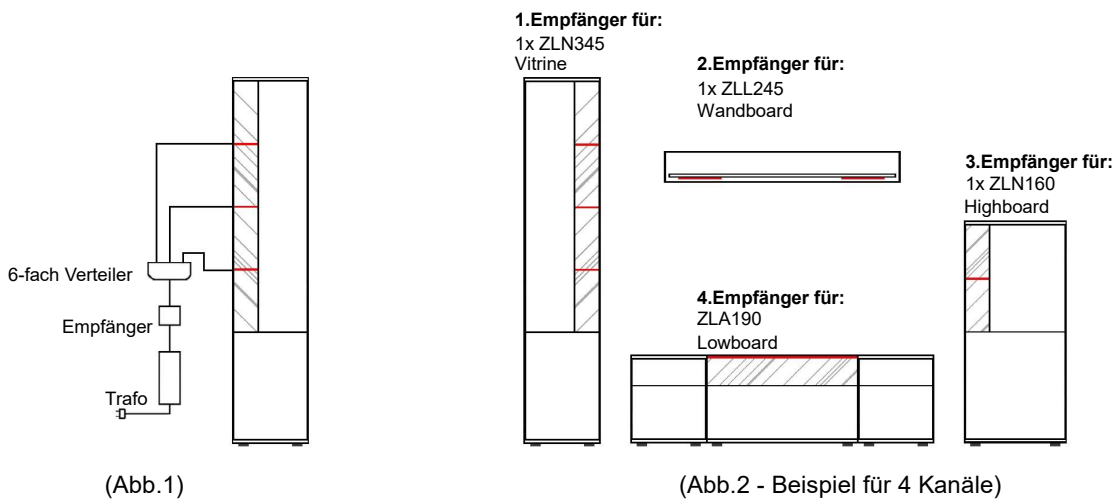
**Bei Reklamationen bitte immer die Wattzahl des Trafos angeben!**

**Diese Produkte enthalten Lichtquellen der Energieeffizienzklasse G.**

**Funk-Fernbedienung (dimmbar)**

**Nur als Set erhältlich !**

<p>Art.Nr. <b>LED-FB2</b>                  Bezeichnung 4-Kanal-Funkfernbedienung</p>			<p>Die Empfänger sind vorprogrammiert analog der Nummerierung der Fernbedienung</p>
<p>Set-bestehend aus:</p>	<p>1x Funk-Fernbedienung + 1x Ladekabel + Montageanleitung</p>	<p>4x Empfänger</p>	
<p><b>Preis 209,-</b></p>			






Die Montage des Empfängers erfolgt bei jedem Set immer zwischen Trafo und 6-fach Verteiler. (Abb.1)

Da jedes Beleuchtungs-Set immer 1 Trafo enthält, können mit der Fernbedienung max. 4 Beleuchtungs-Sets (= 4 Kanäle) geschaltet werden. (Abb.2)

**Griffe (Nur für Nachbestellungen)**

Griffe werden nur bei Türen mit Glaseinsatz verwendet.

alu-matt	schwarz	brüniert		Preis
			Metallgriff Bohrabstand 32 mm	<b>18,-</b>
<b>Nr.108</b> Standardausführung	<b>Nr.114</b>	<b>Nr.131</b>		