



Möbel für  
dich gemacht



**5** ★★★★★  
**Jahre\***  
Hersteller  
Garantie

**Interliving**  
Schlafzimmer  
Serie 1027



Möbel für  
dich gemacht



### **Hochwertige Qualität**

Beste Verarbeitung und intelligente Funktionen machen aus Interliving-Produkten langlebige Begleiter. Ob Farbe, Material oder Funktion – Interliving-Möbel bieten Ihnen zahlreiche Individualisierungs-Möglichkeiten für höchste Qualitätsansprüche.


### **5 Jahre Garantie**

Interliving-Produkte im Möbelbereich werden nach den RAL-Güterichtlinien der Deutschen Gütegemeinschaft Möbel e. V. produziert. Sie erhalten Garantie auf Materialbeschaffenheit sowie fachgerechte Verarbeitung aller Interliving-Möbel.



Möbel für  
dich gemacht

## Interliving Schlafzimmer Serie 1027




### Interliving Exklusivitäten

- durchgehende Riffholz-Füllung in Bianco-Eiche massiv vom Handlauf oben bis zur Unterplatte des Kopfteils
- Kombination der Schwebetürenoptik samt breiter Riffholz-Bauchbinde mit der Bettanlage in Bianco-Eiche teilmassiv

### Weitere Besonderheiten

- Umfangreiches Schlafzimmerprogramm bestehend aus Kleiderschränken, Betten, Konsolen und Beimöbeln
- Viele Individualisierungsmöglichkeiten: Ergänzende Accessoires wie Passepartout-Rahmen, Paneele oder LED-Beleuchtung
- Front in champagnerfarbenem Glas mit Riffholz-Absetzungen in Bianco-Eiche massiv
- Korpus in Bianco-Eiche-Nachbildung
- Maße des Schwebetürenschranks: ca. 250 x 217 cm (BxH)
- Maße des Bettes: Liegefläche ca. 180 x 200 cm (BxL)
- Vielfältiges Zubehör für den Kleiderschrank gegen Mehrpreis erhältlich

# Interliving Schlafzimmer Serie 1027





# Interliving Schlafzimmer Serie 1027



www.tuv.com ID 1111253053

**TÜVRheinland** ZERTIFIZIERT

Emissionsgeprüft  
Schadstoffgeprüft  
Regelmäßige  
Produkt-  
überwachung

**RAL** ZERTIFIZIERT  
MÖBEL  
KONFORM  
RAL  
ZERTIFIZIERT  
M  
PRODUKT  
QUALITÄT  
ZERTIFIZIERT

**ISO 9001** CERTIFIED  
Quality Management

# Interliving Schlafzimmer Serie 1027



www.tuv.com ID 1111253053

**TÜVRheinland** ZERTIFIZIERT

Emissionsgeprüft  
Schadstoffgeprüft  
Regelmäßige  
Produkt-  
überwachung

**RAL** ZERTIFIZIERT  
REINHEIT NEUTRAL

**RAL** ZERTIFIZIERT  
MÖBEL KONTROLLE

**RAL** ZERTIFIZIERT  
M  
PRODUKT QUALITÄT

**RAL** ZERTIFIZIERT  
A  
SCHADSTOFF GEPRÜFT

**ISO 9001** ZERTIFIZIERT  
Quality Management

# Interliving Schlafzimmer Serie 1027

## Korpusbreiten

### Drehtürenschränke

Breite	Seite	Sockel	Seite	Sockel	Seite	Sockel	Seite	Sockel	Seite	Breite effektiv
50	1,5	47,5	1,5							50,5 cm
100	1,5	96,4	1,5							99,4 cm
150	1,5	96,4	1,5	47,5	1,5					148,4 cm
200	1,5	96,4	1,5	96,4	1,5					197,3 cm
250	1,5	96,4	1,5	47,5	1,5	96,4	1,5			246,3 cm
300	1,5	96,4	1,5	96,4	1,5	96,4	1,5			295,2 cm
350	1,5	96,4	1,5	96,4	1,5	96,4	1,5	47,5	1,5	344,2 cm
400	1,5	96,4	1,5	96,4	1,5	96,4	1,5	96,4	1,5	393,1 cm

### Schwebetürenschränke

Breite	Seite	Sockel	Seite	Sockel	Seite	Sockel	Seite	Sockel	Seite	Breite effektiv
200	1,5	96,4	1,5	96,4	1,5					197,3 cm
250	1,5	80,1	1,5	80,1	1,5	80,1	1,5			246,3 cm
300	1,5	96,4	1,5	96,4	1,5	96,4	1,5			295,2 cm
330	1,5	80,1	1,5	80,1	1,5	80,1	1,5	80,1	1,5	327,9 cm
400	1,5	96,4	1,5	96,4	1,5	96,4	1,5	96,4	1,5	393,1 cm



Emissionsgeprüft  
Schadstoffgeprüft  
Regelmäßige  
Produkt-  
überwachung

www.tuv.com  
ID 1111253053



## DAS PROGRAMM AUF EINEN BLICK

- **Drehtürenschränke in 2 Höhen 216 cm / 236 cm und 8 Breiten**, mit Querriegel
- Fronten aller Drehtürenschränke wahlweise in **Holz / Glas Champagner**, wahlweise in Kombination mit **Kristall-Spiegeltüren**
- **Schwebetürenschränken in 2 Höhen**: 2 bis 4-trg., mit Querriegel, Breiten bis 400 cm
- Fronten aller Schwebetürenschränke in **Glas Champagner**
- Griffe und Griffleisten in Schiefer
- **Passepartout und Kranzleisten optional mit LED-Beleuchtung**
- umfangreiche **Schrank-Innenausstattung**
- Betten mit **Bettseitenhöhe 48 cm**, Breiten von 160 bis 200 cm, 4 Längen, mit **Holz- oder Polster-Kopfteil, verschiedene Fußteilvarianten**, 4-fach Liegenhöhen-Verstellung
- Indirekte LED-Beleuchtung für Kopf- und Fußteil
- **Nachtkonsolen** in der Breite 40 (ausführungsabhängig) und 60 cm mit 1-3 Auszügen
- Aufsatzpaneele für die Nachtkonsolen, wahlweise mit LED-Beleuchtung
- **Umfangreiches Beimöbelprogramm**

## QUALITÄT IM DETAIL

- Rückwände: Hartfaser, eingenetet
- Drehtüren mit 105°-Öffnungswinkel und gedämpften Scharnieren
- Einlegeböden: 22 mm stark, auf Metallbodenträgern
- Metall-Kleiderstangen in Metallhalterungen, 40 kg belastbar
- Alle Beschläge sind aus Metall und hoch belastbar
- Maximaler Komfort durch Lieferung montierter Beimöbel

**furn plan**



Emissionsgeprüft  
Schadstoffgeprüft  
Regelmäßige  
Produkt-  
überwachung

www.tuv.com  
ID 1111253053







# Interliving Schlafzimmer Serie 1027



Bestellnummer	Artikel / Ausführung	Preis
768-001	<p><b>Schlafzimmerkombination 001</b></p> <p>Ausführung / Mod.-Nr. 768: Bianco-Eiche teilmassiv, Griffe und Griffleisten in Schiefer, Absetzungen Riffholz massiv / Glas Champagner</p> <p>Bestehend aus:                      Art. 801: <b>Schwebetürenschränk</b> 3-türig                      Art. 458: <b>Futonbett</b> Liegefläche 180 x 200 cm,                      Art. 301: 1 Paar <b>Nachtschränke</b></p>	3.599,-
768-365	2er Set <b>Selbsteinzug</b> mit Dämpfung für Außentüren	180,-
768-363	<b>Selbsteinzug</b> mit Dämpfung für Mitteltür	124,-
768-370	<b>Kollisionsdämpfer</b> (2 Stück)	180,-
768-867	<b>Passepartoutrahmen</b> mit 6 LED-Leuchten	799,-
768-098	<b>Stollenbeleuchtungen</b>	549,-
768-021	<b>LED-Ambiente-Beleuchtung</b>	329,-
768-091	<b>LED-Fußteil-Beleuchtung</b>	329,-
768-759	<p><b>Schubkastenkommode</b>, 5 Auszüge                      Front Glas Champagner, oberer Auszug in Massivholz                      schlicht, B 141 cm / H 86 cm / T 43 cm</p>	1.599,-

# Interliving Schlafzimmer Serie 1027

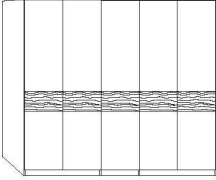
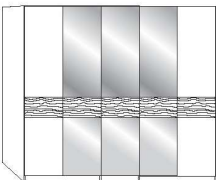
## Vorschlagskombinationen

Beschreibung	Maße in cm			Art.-Nr.	EURO
	B	H	T		
 <p><b>B 250 cm</b> <b>H 217 cm</b></p> <p><b>Kombination 001 - bestehend aus:</b> Futonbett, <b>Fußteil mit Winkelfüßen</b> 180 x 200 cm, <b>Art-Nr. 458</b> Nachtschrank, 1 Auszug schwebend, Front massiv - Paar, <b>Art-Nr. 301</b> SWT B250cm, <b>H 217 cm</b>, Front Glas, mit Bauchbinde massiv <b>Art-Nr. 801</b></p>				<b>001</b>	3.599,-
 <p><b>B 250 cm</b> <b>H 236 cm</b></p> <p><b>Kombination 002 - bestehend aus:</b> Futonbett, <b>Fußteil mit Winkelfüßen</b> 180 x 200 cm, <b>Art-Nr. 458</b> Nachtschrank, 1 Auszug schwebend, Front massiv - Paar, <b>Art-Nr. 301</b> SWT B250cm, <b>H 236 cm</b>, Front Glas, mit Bauchbinde massiv <b>Art-Nr. 813</b></p>				<b>002</b>	3.849,-
 <p><b>B 300 cm</b> <b>H 217 cm</b></p> <p><b>Kombination 003 - bestehend aus:</b> Futonbett, <b>Fußteil mit Winkelfüßen</b> 180 x 200 cm, <b>Art-Nr. 458</b> Nachtschrank, 1 Auszug schwebend, Front massiv - Paar, <b>Art-Nr. 301</b> SWT B300cm, <b>H 217 cm</b>, Front Glas, mit Bauchbinde massiv <b>Art-Nr. 802</b></p>				<b>003</b>	3.799,-
 <p><b>B 300 cm</b> <b>H 236 cm</b></p> <p><b>Kombination 004 - bestehend aus:</b> Futonbett, <b>Fußteil mit Winkelfüßen</b> 180 x 200 cm, <b>Art-Nr. 458</b> Nachtschrank, 1 Auszug schwebend, Front massiv - Paar, <b>Art-Nr. 301</b> SWT B300cm, <b>H 236 cm</b>, Front Glas, mit Bauchbinde massiv <b>Art-Nr. 814</b></p>				<b>004</b>	4.099,-

## Drehtürenschränke ohne Kranzleiste

### Innenausstattung:

2 Einlegeböden, 1 Kleiderstange je Fach  
Alle Drehtüren inkl. gedämpfter Scharniere

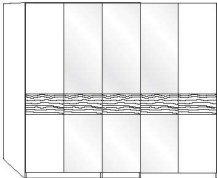
Beschreibung	Maße in cm		Höhe 216 cm		Höhe 236 cm			
	B	T	Art.-Nr.	EURO	Art.-Nr.	EURO		
 <p><b>Holztüren mit Querriegel in Riffholz massiv</b></p>	1-türig	links angeschlagen	50	58	<b>308</b>	1.088,-	<b>340</b>	1.184,-
	1-türig	rechts angeschlagen	50	58	<b>309</b>	1.088,-	<b>327</b>	1.184,-
	2-türig		100	58	<b>310</b>	1.853,-	<b>350</b>	2.063,-
	3-türig		150	58	<b>311</b>	2.479,-	<b>351</b>	2.746,-
	4-türig		200	58	<b>312</b>	2.990,-	<b>344</b>	3.356,-
	5-türig		250	58	<b>313</b>	3.537,-	<b>345</b>	3.943,-
	6-türig		300	58	<b>314</b>	4.126,-	<b>346</b>	4.579,-
	7-türig		350	58	<b>315</b>	5.213,-	<b>348</b>	5.774,-
	8-türig		400	58	<b>324</b>	5.897,-	<b>349</b>	6.629,-
 <p><b>Holztüren in Kombination mit Kristall-Spiegeltüren mit Querriegel in Riffholz massiv</b></p>	1-türig	1 Spiegeltür, links ang.	50	58	<b>409</b>	731,-	<b>433</b>	806,-
	1-türig	1 Spiegeltür, rechts ang.	50	58	<b>410</b>	731,-	<b>434</b>	806,-
	2-türig	2 Spiegeltüren	100	58	<b>411</b>	1.184,-	<b>435</b>	1.293,-
	3-türig	1 Spiegeltür	150	58	<b>328</b>	2.159,-	<b>353</b>	2.380,-
	4-türig	2 Spiegeltüren	200	58	<b>329</b>	2.389,-	<b>354</b>	2.659,-
	5-türig	1 Spiegeltür	250	58	<b>330</b>	3.235,-	<b>355</b>	3.586,-
	5-türig	3 Spiegeltüren	250	58	<b>331</b>	2.724,-	<b>356</b>	3.005,-
	6-türig	2 Spiegeltüren	300	58	<b>332</b>	3.535,-	<b>357</b>	3.932,-
	6-türig	4 Spiegeltüren	300	58	<b>333</b>	3.039,-	<b>358</b>	3.383,-
	7-türig	1 Spiegeltür	350	58	<b>334</b>	4.872,-	<b>359</b>	5.410,-
	7-türig	3 Spiegeltüren	350	58	<b>335</b>	4.309,-	<b>360</b>	4.783,-
	7-türig	5 Spiegeltüren	350	58	<b>336</b>	3.749,-	<b>361</b>	4.186,-
	8-türig	2 Spiegeltüren	400	58	<b>337</b>	5.321,-	<b>362</b>	5.923,-
	8-türig	4 Spiegeltüren	400	58	<b>338</b>	4.749,-	<b>379</b>	5.321,-
	8-türig	6 Spiegeltüren	400	58	<b>339</b>	4.213,-	<b>380</b>	4.687,-

# Interliving Schlafzimmer Serie 1027

## Drehtürenschränke ohne Kranzleiste

### Innenausstattung:

2 Einlegeböden, 1 Kleiderstange je Fach  
Alle Drehtüren inkl. gedämpfter Scharniere

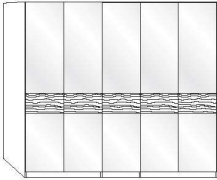
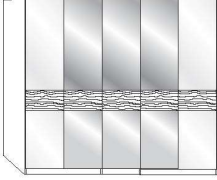
Beschreibung	Maße in cm		Höhe 216 cm		Höhe 236 cm			
	B	T	Art.-Nr.	EURO	Art.-Nr.	EURO		
 <p><b>Außentüren in Holz, Mitteltüren in Glas Champagner mit Querriegel in Riffholz massiv</b></p>	2-türig	1 Glastür links	100	58	<b>366</b>	1.561,-	<b>382</b>	1.708,-
	2-türig	1 Glastür rechts	100	58	<b>367</b>	1.561,-	<b>383</b>	1.708,-
	3-türig	1 Glastür	150	58	<b>368</b>	2.162,-	<b>384</b>	2.380,-
	4-türig	2 Glastüren	200	58	<b>374</b>	2.389,-	<b>385</b>	2.675,-
	5-türig	3 Glastüren	250	58	<b>375</b>	2.724,-	<b>386</b>	3.017,-
	6-türig	4 Glastüren	300	58	<b>371</b>	3.039,-	<b>387</b>	3.383,-
	7-türig	5 Glastüren	350	58	<b>372</b>	3.758,-	<b>388</b>	4.186,-
	8-türig	6 Glastüren	400	58	<b>373</b>	4.213,-	<b>389</b>	4.687,-

# Interliving Schlafzimmer Serie 1027


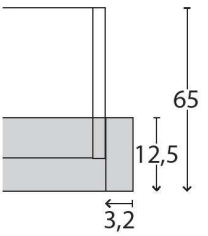

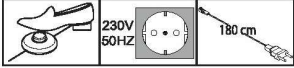
## Drehtürenschränke ohne Kranzleiste

### Innenausstattung:

2 Einlegeböden, 1 Kleiderstange je Fach  
Alle Drehtüren inkl. gedämpfter Scharniere

Beschreibung	Maße in cm		Höhe 216 cm		Höhe 236 cm			
	B	T	Art.-Nr.	EURO	Art.-Nr.	EURO		
 <b>Glastüren in Champagner mit Querriegel in Riffholz massiv</b>	1-türig	links angeschlagen	50	58	<b>400</b>	731,-	<b>424</b>	806,-
	1-türig	rechts angeschlagen	50	58	<b>401</b>	731,-	<b>425</b>	806,-
	2-türig		100	58	<b>402</b>	1.184,-	<b>426</b>	1.293,-
	3-türig		150	58	<b>403</b>	1.563,-	<b>427</b>	1.746,-
	4-türig		200	58	<b>404</b>	1.829,-	<b>428</b>	2.028,-
	5-türig		250	58	<b>405</b>	2.195,-	<b>429</b>	2.416,-
	6-türig		300	58	<b>406</b>	2.514,-	<b>430</b>	2.758,-
	7-türig		350	58	<b>407</b>	3.211,-	<b>431</b>	3.481,-
	8-türig		400	58	<b>408</b>	3.651,-	<b>432</b>	4.001,-
 <b>Glastüren in Champagner in Kombination mit Kristall-Spiegeltüren mit Querriegel in Riffholz massiv</b>	1-türig	1 Spiegeltür, links ang.	50	58	<b>409</b>	731,-	<b>433</b>	806,-
	1-türig	1 Spiegeltür, rechts ang.	50	58	<b>410</b>	731,-	<b>434</b>	806,-
	2-türig	2 Spiegeltüren	100	58	<b>411</b>	1.184,-	<b>435</b>	1.293,-
	3-türig	1 Spiegeltür	150	58	<b>412</b>	1.563,-	<b>436</b>	1.746,-
	4-türig	2 Spiegeltüren	200	58	<b>413</b>	1.829,-	<b>437</b>	2.028,-
	5-türig	1 Spiegeltür	250	58	<b>414</b>	2.195,-	<b>438</b>	2.416,-
	5-türig	3 Spiegeltüren	250	58	<b>415</b>	2.195,-	<b>439</b>	2.416,-
	6-türig	2 Spiegeltüren	300	58	<b>416</b>	2.514,-	<b>440</b>	2.758,-
	6-türig	4 Spiegeltüren	300	58	<b>417</b>	2.514,-	<b>441</b>	2.758,-
	7-türig	1 Spiegeltür	350	58	<b>418</b>	3.211,-	<b>442</b>	3.481,-
	7-türig	3 Spiegeltüren	350	58	<b>419</b>	3.211,-	<b>443</b>	3.481,-
	7-türig	5 Spiegeltüren	350	58	<b>420</b>	3.211,-	<b>444</b>	3.481,-
	8-türig	2 Spiegeltüren	400	58	<b>421</b>	3.651,-	<b>445</b>	4.001,-
	8-türig	4 Spiegeltüren	400	58	<b>422</b>	3.651,-	<b>446</b>	4.001,-
	8-türig	6 Spiegeltüren	400	58	<b>423</b>	3.651,-	<b>447</b>	4.001,-


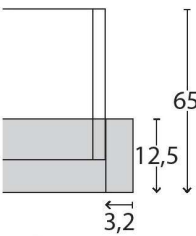
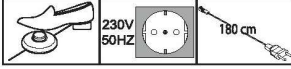
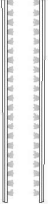
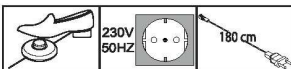
## Passepartout-Rahmen für Drehtürenschränke mit oder ohne Beleuchtung

Beschreibung	Maße in cm		Höhe 220 cm		Höhe 240 cm		
	B	T	Art.-Nr.	EURO	Art.-Nr.	EURO	
 <p><b>Passepartout-Rahmen, ohne Beleuchtung,</b> Breite je Seitenstollen: 3,2 cm</p> <ul style="list-style-type: none"> <li>- für Schrankbreite 50 cm</li> <li>- für Schrankbreite 100 cm</li> <li>- für Schrankbreite 150 cm</li> <li>- für Schrankbreite 200 cm</li> <li>- für Schrankbreite 250 cm</li> <li>- für Schrankbreite 300 cm</li> <li>- für Schrankbreite 350 cm</li> <li>- für Schrankbreite 400 cm</li> </ul> <p><b>Draufsicht Schrank inkl. PPT-Rahmen</b></p>  <p>Maße in cm</p>	56,4	12,5	<b>900</b>	138,-	<b>916</b>	175,-	
	106,4	12,5	<b>901</b>	145,-	<b>917</b>	182,-	
	156,4	12,5	<b>902</b>	149,-	<b>918</b>	187,-	
	206,4	12,5	<b>903</b>	161,-	<b>919</b>	191,-	
	256,4	12,5	<b>904</b>	166,-	<b>920</b>	198,-	
	306,4	12,5	<b>905</b>	175,-	<b>921</b>	203,-	
	356,4	12,5	<b>906</b>	233,-	<b>922</b>	261,-	
	406,4	12,5	<b>907</b>	238,-	<b>923</b>	266,-	
	 <p><b>Aufpreis für umlaufende LED-Beleuchtung (optional):</b></p> <ul style="list-style-type: none"> <li>- für Schrankbreite 50 cm</li> <li>- für Schrankbreite 100 cm</li> <li>- für Schrankbreite 150 cm</li> <li>- für Schrankbreite 200 cm</li> <li>- für Schrankbreite 250 cm</li> <li>- für Schrankbreite 300 cm</li> <li>- für Schrankbreite 350 cm</li> <li>- für Schrankbreite 400 cm</li> </ul> <p>Dieses Produkt enthält Lichtquellen der Energieeffizienzklasse</p> 	56,4	12,5	<b>908</b>	543,-	<b>924</b>	615,-
		106,4	12,5	<b>909</b>	566,-	<b>925</b>	636,-
156,4		12,5	<b>910</b>	613,-	<b>926</b>	678,-	
206,4		12,5	<b>911</b>	615,-	<b>927</b>	680,-	
256,4		12,5	<b>912</b>	620,-	<b>928</b>	687,-	
306,4		12,5	<b>913</b>	634,-	<b>929</b>	699,-	
356,4		12,5	<b>914</b>	738,-	<b>930</b>	806,-	
406,4		12,5	<b>915</b>	759,-	<b>931</b>	834,-	

### Bitte beachten:

Bei Verwendung eines Passepartout-Rahmens verbreitert sich der Schrank auf die ausgewiesenen Maße.



## Passepartout-Rahmen für Drehtürenschränke mit Beleuchtung

Beschreibung	Maße in cm		Höhe 220 cm		Höhe 240 cm	
	B	T	Art.-Nr.	EURO	Art.-Nr.	EURO
 <p><b>Mit LED-Beleuchtung</b> Breite je Seitenstollen: 3,2 cm</p> <p>1 Leuchte - für Schrankbreite 50 cm 2 Leuchten - für Schrankbreite 100 cm 3 Leuchten - für Schrankbreite 150 cm 4 Leuchten - für Schrankbreite 200 cm 5 Leuchten - für Schrankbreite 250 cm 6 Leuchten - für Schrankbreite 300 cm 7 Leuchten - für Schrankbreite 350 cm 8 Leuchten - für Schrankbreite 400 cm</p> <p><b>Draufsicht Schrank inkl. PPT-Rahmen</b></p>  <p>Maße in cm</p> <p>Dieses Produkt enthält Lichtquellen der Energieeffizienzklasse F</p> 	56,4	12,5	<b>932</b>	459,-	<b>940</b>	494,-
	106,4	12,5	<b>933</b>	510,-	<b>941</b>	550,-
	156,4	12,5	<b>934</b>	568,-	<b>942</b>	603,-
	206,4	12,5	<b>935</b>	610,-	<b>943</b>	648,-
	256,4	12,5	<b>936</b>	624,-	<b>944</b>	689,-
	306,4	12,5	<b>937</b>	634,-	<b>945</b>	699,-
	356,4	12,5	<b>938</b>	931,-	<b>946</b>	969,-
	406,4	12,5	<b>939</b>	952,-	<b>947</b>	987,-
	<p><b>Stollenbeleuchtung</b></p>  <p><b>Nicht nachträglich einbaubar!</b> <b>Für Seitenstollen und Passepartout-Rahmen ohne umlaufende Beleuchtung verwendbar!</b></p> <p>Dieses Produkt enthält Lichtquellen der Energieeffizienzklasse F</p> 	1,5	1	<b>096</b>	552,-	<b>097</b>

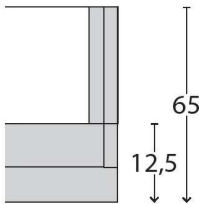
### Bitte beachten:

Bei Verwendung eines Passepartout-Rahmens verbreitert sich der Schrank auf die ausgewiesenen Maße.

## Kranzleisten für Drehtürenschränke mit oder ohne Beleuchtung

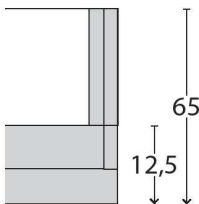
	Beschreibung	Maße in cm			Art.-Nr.	EURO
		B	H	T		
 <p><b>Kranzleiste, ohne Beleuchtung</b></p> <p>- für Schrankbreite 50 cm</p> <p>- für Schrankbreite 100 cm</p> <p>- für Schrankbreite 150 cm</p> <p>- für Schrankbreite 200 cm</p> <p>- für Schrankbreite 250 cm</p> <p>- für Schrankbreite 300 cm</p> <p>- für Schrankbreite 350 cm</p> <p>- für Schrankbreite 400 cm</p>						
		50	3,2	12,5	<b>960</b>	77,-
		100	3,2	12,5	<b>961</b>	80,-
		150	3,2	12,5	<b>962</b>	84,-
		200	3,2	12,5	<b>963</b>	87,-
		250	3,2	12,5	<b>964</b>	108,-
		300	3,2	12,5	<b>965</b>	115,-
		350	3,2	12,5	<b>966</b>	170,-
		400	3,2	12,5	<b>967</b>	182,-
 <p><b>Mit LED-Beleuchtung</b></p> <p>1 Leuchte - für Schrankbreite 50 cm</p> <p>2 Leuchten - für Schrankbreite 100 cm</p> <p>3 Leuchten - für Schrankbreite 150 cm</p> <p>4 Leuchten - für Schrankbreite 200 cm</p> <p>5 Leuchten - für Schrankbreite 250 cm</p> <p>6 Leuchten - für Schrankbreite 300 cm</p> <p>7 Leuchten - für Schrankbreite 350 cm</p> <p>8 Leuchten - für Schrankbreite 400 cm</p>						
		50	3,2	12,5	<b>970</b>	289,-
		100	3,2	12,5	<b>971</b>	317,-
		150	3,2	12,5	<b>972</b>	410,-
		200	3,2	12,5	<b>973</b>	475,-
		250	3,2	12,5	<b>974</b>	517,-
		300	3,2	12,5	<b>975</b>	568,-
		350	3,2	12,5	<b>976</b>	799,-
		400	3,2	12,5	<b>977</b>	810,-

Draufsicht Schrank  
inkl. Kranzleiste



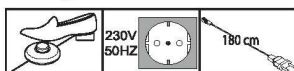
Maße in cm

Draufsicht Schrank  
inkl. Kranzleiste



Maße in cm

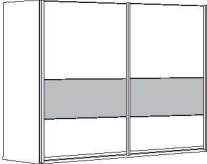
Dieses Produkt enthält Lichtquellen  
der Energieeffizienzklasse F

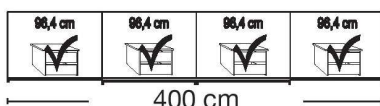
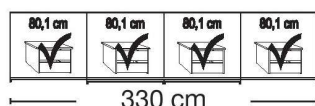
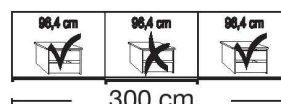
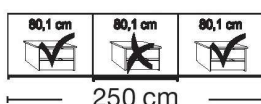
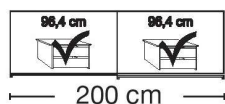


# Interliving Schlafzimmer Serie 1027










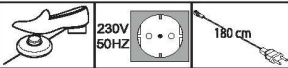

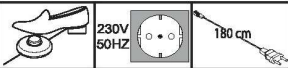

## Schwebetürenschränke ohne Kranzleiste

**Innenausstattung:**  
2 Einlegeböden, 1 Kleiderstange


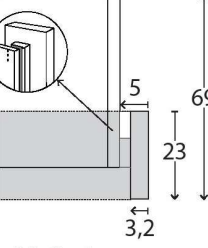

Beschreibung	Maße in cm		Höhe 217 cm		Höhe 236 cm	
	B	T	Art.-Nr.	EURO	Art.-Nr.	EURO
 Front in Glas Champagner, <b>Querriegel in Riffholz massiv</b>  2-türig	200	67	<b>800</b>	2.074,-	<b>812</b>	2.260,-
	250	67	<b>801</b>	2.162,-	<b>813</b>	2.441,-
	300	67	<b>802</b>	2.405,-	<b>814</b>	2.684,-
	330	67	<b>804</b>	3.905,-	<b>816</b>	4.211,-
	400	67	<b>805</b>	4.394,-	<b>817</b>	4.736,-



## Schrank-Zubehör

Beschreibung	Maße in cm			Art.-Nr.	EURO
	B	H	T		
 <p><b>Kollisionsdämpfer</b></p> <p>- für 2-türige Schränke 1 Stück</p> <p><b>Optimale Funktion nur in Verbindung mit Außentürdämpfung</b></p> <p>- für 3-4-türige Schränke 2 Stück</p> <p><b>Optimale Funktion nur in Verbindung mit Außen- und Mitteltürdämpfung!</b></p>	28	4	2	<b>369</b>	124,-
 <p><b>Optimale Funktion nur in Verbindung mit Außentürdämpfung</b></p> <p>- für 3-4-türige Schränke 2 Stück</p> <p><b>Optimale Funktion nur in Verbindung mit Außen- und Mitteltürdämpfung!</b></p> 	28	4	2	<b>370</b>	180,-
 <p><b>Selbsteinzug mit Dämpfung für Mitteltüren</b></p> <p>- für 3-türige Schränke* Stück</p> <p>- für 4-türige Schränke Stück</p> <p><b>* Bitte Deckenhöhe beachten! Montage kann nur von der Schrank-Oberseite erfolgen!</b></p> 	24	2	11	<b>363</b>	124,-
 <p>- für 4-türige Schränke Stück</p> <p><b>* Bitte Deckenhöhe beachten! Montage kann nur von der Schrank-Oberseite erfolgen!</b></p> 	24	2	11	<b>364</b>	124,-
 <p><b>2er-Set Selbsteinzug mit Dämpfung für Außentüren</b></p> <p>Paar</p>	24	2	11	<b>365</b>	180,-
 <p><b>LED-Line-Aufbauleuchte in schwarz</b></p> <p>1 Stück</p> <p>2 Stück</p> <p>3 Stück</p> <p>Dieses Produkt enthält eine Lichtquelle der Energieeffizienzklasse E</p> 	60	6	19	<b>170</b>	250,-
<p>2 Stück</p> <p>3 Stück</p>	60	6	19	<b>171</b>	308,-
<p>3 Stück</p>	60	6	19	<b>172</b>	461,-
 <p><b>LED-Line-Vorbauleuchte, flach in schwarz</b></p> <p>1 Stück</p> <p>2 Stück</p> <p>3 Stück</p> <p>Dieses Produkt enthält eine Lichtquelle der Energieeffizienzklasse E</p>  <p><b>Nur in Verbindung mit Passepartout-Rahmen und Kranzleisten!</b></p> 	60	1,5	4,5	<b>173</b>	250,-
<p>2 Stück</p> <p>3 Stück</p>	60	1,5	4,5	<b>174</b>	308,-
<p>3 Stück</p>	60	1,5	4,5	<b>175</b>	461,-

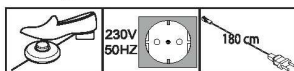
## Passepartout-Rahmen für Schwebetürenschränke mit oder ohne Beleuchtung

Beschreibung	Maße in cm		Höhe 221 cm		Höhe 240 cm	
	B	T	Art.-Nr.	EURO	Art.-Nr.	EURO
 <p><b>Passepartout-Rahmen,</b> Breite je Seitenstollen: 5 cm, ohne Beleuchtung</p> <ul style="list-style-type: none"> <li>- für Schrankbreite 200 cm</li> <li>- für Schrankbreite 250 cm</li> </ul>	210	23	<b>842</b>	357,-	<b>854</b>	410,-
	260	23	<b>843</b>	359,-	<b>855</b>	412,-
	310	23	<b>844</b>	378,-	<b>856</b>	422,-
<p><b>Draufsicht Schrank inkl. PPT-Rahmen</b></p>  <p>Maße in cm</p> <ul style="list-style-type: none"> <li>- für Schrankbreite 330 cm</li> <li>- für Schrankbreite 400 cm</li> </ul>	340	23	<b>846</b>	459,-	<b>858</b>	508,-
	410	23	<b>847</b>	475,-	<b>859</b>	520,-
 <p><b>Aufpreis für umlaufende LED-Beleuchtung (optional):</b></p> <ul style="list-style-type: none"> <li>- für Schrankbreite 200 cm</li> <li>- für Schrankbreite 250 cm</li> </ul>	210	23	<b>848</b>	615,-	<b>860</b>	680,-
	260	23	<b>849</b>	620,-	<b>861</b>	687,-
	310	23	<b>850</b>	634,-	<b>862</b>	699,-
	340	23	<b>852</b>	727,-	<b>864</b>	794,-
	410	23	<b>853</b>	759,-	<b>865</b>	834,-



**Nicht nachträglich einbaubar!**


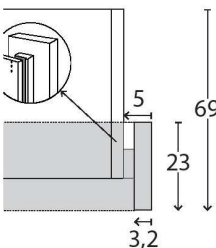
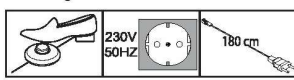
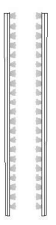
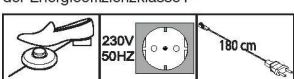
Dieses Produkt enthält Lichtquellen der Energieeffizienzklasse



**Bitte beachten:**

Bei Verwendung eines Passepartout-Rahmens verbreitert sich der Schrank auf die ausgewiesenen Maße.

## Passepartout-Rahmen für Schwebetürenschränke mit Beleuchtung

Beschreibung	Maße in cm		Höhe 221 cm		Höhe 240 cm	
	B	T	Art.-Nr.	EURO	Art.-Nr.	EURO
 <p><b>Passepartout-Rahmen mit LED-Beleuchtung</b></p> <p>4 Leuchten - für Schrankbreite 200 cm</p> <p>6 Leuchten - für Schrankbreite 250 cm</p>	210	23	<b>866</b>	799,-	<b>872</b>	848,-
	260	23	<b>867</b>	799,-	<b>873</b>	883,-
	310	23	<b>868</b>	894,-	<b>874</b>	936,-
<p><b>Draufsicht Schrank inkl. PPT-Rahmen</b></p>  <p>Maße in cm</p> <p>Dieses Produkt enthält Lichtquellen der Energieeffizienzklasse F</p> 	340	23	<b>870</b>	1.206,-	<b>876</b>	1.257,-
	410	23	<b>871</b>	1.246,-	<b>877</b>	1.292,-
 <p><b>Stollenbeleuchtung</b></p> <p>Dieses Produkt enthält Lichtquellen der Energieeffizienzklasse F</p> 	1,5	1	<b>098</b>	549,-	<b>099</b>	582,-




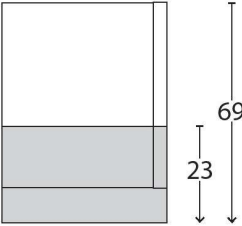

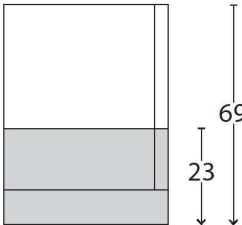
**Nicht nachträglich einbaubar!**



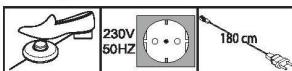
**Bitte beachten:**

Bei Verwendung eines Passepartout-Rahmens verbreitert sich der Schrank auf die ausgewiesenen Maße.

## Kranzleisten für Schwebetürenschränke mit oder ohne Beleuchtung

Beschreibung	Maße in cm			Art.-Nr.	EURO
	B	H	T		
 <p><b>Kranzleiste, ohne Beleuchtung</b></p> <p>- für Schrankbreite 200 cm - für Schrankbreite 250 cm</p> <p><b>Draufsicht Schrank inkl. Kranzleiste</b></p>  <p>Maße in cm</p>	210	5	23	<b>724</b>	147,-
	260	5	23	<b>725</b>	147,-
	310	5	23	<b>726</b>	182,-
	340	5	23	<b>728</b>	264,-
	410	5	23	<b>729</b>	308,-
 <p><b>Mit LED-Beleuchtung</b></p> <p>4 Leuchten - für Schrankbreite 200 cm 6 Leuchten - für Schrankbreite 250 cm</p> <p><b>Draufsicht Schrank inkl. Kranzleiste</b></p>  <p>Maße in cm</p>	210	5	23	<b>730</b>	575,-
	260	5	23	<b>731</b>	671,-
	310	5	23	<b>732</b>	692,-
	340	5	23	<b>734</b>	848,-
	410	5	23	<b>735</b>	883,-





Dieses Produkt enthält Lichtquellen der Energieeffizienzklasse F



# Interliving Schlafzimmer Serie 1027

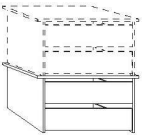
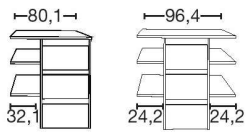
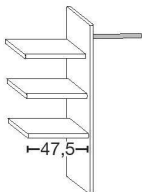

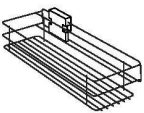

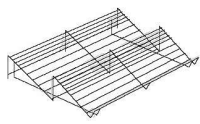
## Schrank-Zubehör

Innenausführung: Erle-Nachbildung

Beschreibung	Maße in cm			Art.-Nr.	EURO
	B	H	T		
 <p><b>1 Einlegeboden</b></p> <ul style="list-style-type: none"> <li>- für Fachbreite 47,5 cm</li> <li>- für Fachbreite 80,1 cm</li> <li>- für Fachbreite 96,4 cm</li> </ul>	47,5	2,2	51,5	<b>028</b>	66,-
	80,1	2,2	51,5	<b>320</b>	66,-
	96,4	2,2	51,5	<b>030</b>	66,-
 <p><b>3 Einlegeböden</b></p> <ul style="list-style-type: none"> <li>- für Fachbreite 47,5 cm</li> <li>- für Fachbreite 80,1 cm</li> <li>- für Fachbreite 96,4 cm</li> </ul>	47,5	2,2	51,5	<b>029</b>	149,-
	80,1	2,2	51,5	<b>321</b>	149,-
	96,4	2,2	51,5	<b>031</b>	149,-
 <p><b>LED-Lichtblende für Einlegeböden</b></p> <ul style="list-style-type: none"> <li>- für Fachbreite 47,5 cm 1 Stück</li> <li>- für Fachbreite 80,1 cm 1 Stück</li> <li>- für Fachbreite 96,4 cm 1 Stück</li> <li>- für Fachbreite 47,5 cm 2 Stück</li> <li>- für Fachbreite 80,1 cm 2 Stück</li> <li>- für Fachbreite 96,4 cm 2 Stück</li> <li>- für Fachbreite 47,5 cm 3 Stück</li> <li>- für Fachbreite 80,1 cm 3 Stück</li> <li>- für Fachbreite 96,4 cm 3 Stück</li> </ul> <p>Dieses Produkt enthält Lichtquellen der Energieeffizienzklasse F</p>	47,5	3	1	<b>190</b>	166,-
	80,1	3	1	<b>199</b>	187,-
	96,4	3	1	<b>192</b>	198,-
	47,5	3	1	<b>193</b>	245,-
	80,1	3	1	<b>343</b>	324,-
	96,4	3	1	<b>342</b>	338,-
	47,5	3	1	<b>147</b>	364,-
	80,1	3	1	<b>149</b>	450,-
	96,4	3	1	<b>341</b>	487,-
 <p><b>Kleiderstange</b></p> <ul style="list-style-type: none"> <li>- für Fachbreite 47,5 cm</li> <li>- für Fachbreite 80,1 cm</li> <li>- für Fachbreite 96,4 cm</li> </ul>	47,5	3	2	<b>101</b>	47,-
	80,1	3	2	<b>110</b>	49,-
	96,4	3	2	<b>119</b>	49,-


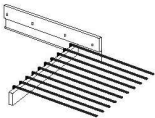
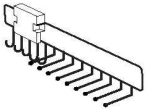


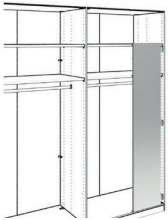

## Schrank-Zubehör

Innenausführung: Erle-Nachbildung

Beschreibung	Maße in cm			Art.-Nr.	EURO
	B	H	T		
 <p><b>Schubkasten-Einsatz</b> mit 2 Auszügen mit Selbsteinzug und HOLZfront für Drehtüren- und Schwebetürenschränke, <b>stapelbar und auf beliebiger Höhe einbaubar</b></p> <p>- für Fachbreite 80,1 cm - für Fachbreite 96,4 cm</p>	80,1 96,4	41 41	44 44	<b>891</b> <b>892</b>	419,- 447,-
 <p><b>Schubkasten-Einsatz</b> mit 3 Auszügen mit Selbsteinzug und HOLZfront</p> <p>- für Fachbreite 80,1 cm - für Fachbreite 96,4 cm</p> <p>Art.-Nr. 120      Art.-Nr. 121</p>	80,1 96,4	89 89	51,5 51,5	<b>120</b> <b>121</b>	538,- 538,-
 <p><b>Wäscheboden-Einsatz</b>, bestehend aus:</p> <p>3 Einlegeböden, 1 Kleiderstange, 1 Mittelseite</p> <p>- für Fachbreite 80,1 cm - für Fachbreite 96,4 cm</p> <p> <b>Beidseitig (links- oder rechtsseitig) verwendbar!</b> <b>Nur auf Sockelböden stellbar!</b></p>	80,1 96,4	137 137	51,5 51,5	<b>122</b> <b>123</b>	184,- 184,-
 <p><b>Utensilienauszug</b></p>	16	9	45	<b>076</b>	138,-
 <p><b>Krawatten- und Gürtelhalter</b></p>	30	27	9	<b>042</b>	122,-
 <p><b>Schuhrost</b> für Schrankfach B 96,4 cm</p> <p>- für Fachbreite 96,4 cm</p>	96	15	50	<b>079</b>	110,-

## Schrank-Zubehör

Innenausführung: Erle-Nachbildung

Beschreibung	Maße in cm			Art.-Nr.	EURO
	B	H	T		
 <p><b>Kleiderlift</b> für Schrankfach-Breite 72,2 - 96,4 cm</p>	100	85	14	<b>051</b>	345,-
 <p><b>Ausziehbarer Hosenhalter</b></p>	45	10	50	<b>056</b>	275,-
 <p><b>Krawatten- und Gürtelauszug</b></p>	7	19	45	<b>059</b>	129,-
 <p><b>Innenspiegel</b></p> <p> <b>! ACHTUNG !</b> Nur einsetzbar bei Drehtüren!</p> <p>Art.-Nr. 046</p>	36	80	1	<b>046</b>	77,-
 <p><b>Innenspiegel, ausklappbar</b></p> <p> <b>Nur in Verbindung mit Schwebetürenschränken!</b> <b>Nicht in Verbindung mit LED-Lichtblende verwendbar!</b></p>	36	173	1	<b>080</b>	243,-

# Interliving Schlafzimmer Serie 1027







Möbel für dich gemacht

## Futonbetten mit Quersockel

Fußteilhöhe: 48 cm





Liegehöhen-Verstellung 4-fach

Beschreibung	Liegefläche in cm	Stellfläche in cm	Art.-Nr.	EURO
 <p><b>Holz-Kopfteil mit Füllung in Riffholz massiv, Fußteil schlicht mit Quersockel</b></p>  <p>Höhe Kopfteil: <b>97</b> cm Höhe Fußteil: <b>48</b> cm Höhe Oberkante Bettseite: <b>48</b> cm</p>	160 x 190	169 x 198	<b>227</b>	1.215,-
	160 x 200	169 x 208	<b>228</b>	1.215,-
	160 x 210	169 x 218	<b>229</b>	1.315,-
	160 x 220	169 x 228	<b>230</b>	1.315,-
	180 x 190	189 x 198	<b>231</b>	1.215,-
	180 x 200	189 x 208	<b>232</b>	1.215,-
	180 x 210	189 x 218	<b>233</b>	1.315,-
	180 x 220	189 x 228	<b>240</b>	1.315,-
	200 x 190	209 x 198	<b>235</b>	1.342,-
	200 x 200	209 x 208	<b>236</b>	1.342,-
	200 x 210	209 x 218	<b>237</b>	1.440,-
	200 x 220	209 x 228	<b>238</b>	1.440,-
 <p><b>Polster-Kopfteil in Kunstleder Champagner Fußteil schlicht mit Quersockel</b></p>  <p>Höhe Kopfteil: <b>97</b> cm Höhe Fußteil: <b>48</b> cm Höhe Oberkante Bettseite: <b>48</b> cm</p>	160 x 190	169 x 198	<b>215</b>	1.215,-
	160 x 200	169 x 208	<b>216</b>	1.215,-
	160 x 210	169 x 218	<b>217</b>	1.315,-
	160 x 220	169 x 228	<b>218</b>	1.315,-
	180 x 190	189 x 198	<b>219</b>	1.215,-
	180 x 200	189 x 208	<b>220</b>	1.215,-
	180 x 210	189 x 218	<b>221</b>	1.315,-
	180 x 220	189 x 228	<b>222</b>	1.315,-
	200 x 190	209 x 198	<b>223</b>	1.342,-
	200 x 200	209 x 208	<b>224</b>	1.342,-
	200 x 210	209 x 218	<b>225</b>	1.440,-
	200 x 220	209 x 228	<b>226</b>	1.440,-


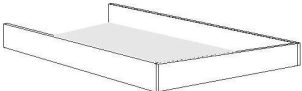








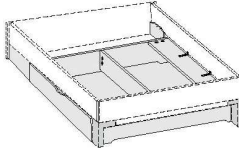
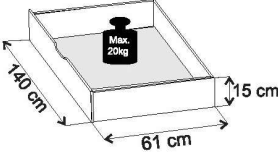
## Futonbetten mit Winkelfüßen

Bettrahmen-Höhe: 48 cm





Liegehöhen-Verstellung 4-fach

Beschreibung	Liegefläche in cm	Stellfläche in cm	Art.-Nr.	EURO
 <p><b>Holz-Kopfteil mit Füllung in Riffholz massiv, Fußteil schlicht mit Winkelfüßen</b></p>  <p>Höhe Kopfteil: <b>97</b> cm Höhe Fußteil: <b>48</b> cm Höhe Oberkante Bettseite: <b>48</b> cm</p>	<p>160 x 190 160 x 200 160 x 210 160 x 220</p> <p>180 x 190 180 x 200 180 x 210 180 x 220</p> <p>200 x 190 200 x 200 200 x 210 200 x 220</p>	<p>169 x 198 169 x 208 169 x 218 169 x 228</p> <p>189 x 198 189 x 208 189 x 218 189 x 228</p> <p>209 x 198 209 x 208 209 x 218 209 x 228</p>	<p><b>299</b> <b>448</b> <b>449</b> <b>456</b></p> <p><b>457</b> <b>458</b> <b>459</b> <b>460</b></p> <p><b>461</b> <b>462</b> <b>463</b> <b>464</b></p>	<p>1.215,- 1.215,- 1.315,- 1.315,-</p> <p>1.215,- 1.215,- 1.315,- 1.315,-</p> <p>1.342,- 1.342,- 1.440,- 1.440,-</p>
 <p><b>Polster-Kopfteil in Kunstleder Champagner, Fußteil schlicht mit Winkelfüßen</b></p>  <p>Höhe Kopfteil: <b>97</b> cm Höhe Fußteil: <b>48</b> cm Höhe Oberkante Bettseite: <b>48</b> cm</p>	<p>160 x 190 160 x 200 160 x 210 160 x 220</p> <p>180 x 190 180 x 200 180 x 210 180 x 220</p> <p>200 x 190 200 x 200 200 x 210 200 x 220</p>	<p>169 x 198 169 x 208 169 x 218 169 x 228</p> <p>189 x 198 189 x 208 189 x 218 189 x 228</p> <p>209 x 198 209 x 208 209 x 218 209 x 228</p>	<p><b>275</b> <b>276</b> <b>277</b> <b>278</b></p> <p><b>279</b> <b>280</b> <b>281</b> <b>282</b></p> <p><b>283</b> <b>284</b> <b>285</b> <b>286</b></p>	<p>1.215,- 1.215,- 1.315,- 1.315,-</p> <p>1.215,- 1.215,- 1.315,- 1.315,-</p> <p>1.342,- 1.342,- 1.440,- 1.440,-</p>

## Zusatzelemente für Betten


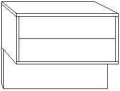
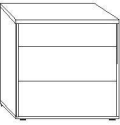
Beschreibung	Maße in cm			Art.-Nr.	EURO
	B	H	T		
 <p><b>Nur für Betten mit schwebendem Fußteil mit Quersockel!</b></p>  <p><b>Unterbaubettkasten</b> für Lattenroste mit Springauf-Beschlag - für Bettlänge 200 cm</p> <ul style="list-style-type: none"> <li>- für Liegefläche 160 x 200 cm</li> <li>- für Liegefläche 180 x 200 cm</li> <li>- für Liegefläche 200 x 200 cm</li> </ul>					
 <p>- für Liegefläche 160 x 200 cm</p> <p>140 21 167 <b>450</b> 336,-</p> <p>- für Liegefläche 180 x 200 cm</p> <p>160 21 167 <b>451</b> 336,-</p> <p>- für Liegefläche 200 x 200 cm</p> <p>180 21 167 <b>452</b> 336,-</p>					
 <p><b>Lattenroste mit Springauf-Beschlag</b> für Bettlänge 200cm, 2er Set</p> <ul style="list-style-type: none"> <li>- für Liegefläche 160 x 200 cm</li> <li>- für Liegefläche 180 x 200 cm</li> <li>- für Liegefläche 200 x 200 cm</li> </ul>					
   <p>- für Liegefläche 160 x 200 cm</p> <p>1 9 200 <b>453</b> 1.371,-</p> <p>- für Liegefläche 180 x 200 cm</p> <p>1 9 200 <b>454</b> 1.371,-</p> <p>- für Liegefläche 200 x 200 cm</p> <p>1 9 200 <b>455</b> 1.371,-</p>					
  <p>Hier finden Sie weitere Informationen</p>					
 <p><b>Nur für Betten mit Winkelfüßen!</b></p>  <p><b>Großraum-Bettschubkasten</b> inkl. Fußteilverblendung, paarweise</p> <ul style="list-style-type: none"> <li>- für Liegefläche 160 x 190 cm</li> <li>- für Liegefläche 160 x 200 cm</li> <li>- für Liegefläche 160 x 210 cm</li> <li>- für Liegefläche 160 x 220 cm</li> <li>- für Liegefläche 180 x 190 cm</li> <li>- für Liegefläche 180 x 200 cm</li> <li>- für Liegefläche 180 x 210 cm</li> <li>- für Liegefläche 180 x 220 cm</li> <li>- für Liegefläche 200 x 190 cm</li> <li>- für Liegefläche 200 x 200 cm</li> <li>- für Liegefläche 200 x 210 cm</li> <li>- für Liegefläche 200 x 220 cm</li> </ul>  <p>140 cm, 61 cm, 15 cm</p> <p>Max. 20kg</p>					
<p>140 15 61 <b>549</b> 587,-</p> <p>140 15 61 <b>550</b> 587,-</p> <p>140 15 61 <b>551</b> 664,-</p> <p>140 15 61 <b>552</b> 664,-</p> <p>140 15 61 <b>553</b> 587,-</p> <p>140 15 61 <b>554</b> 587,-</p> <p>140 15 61 <b>555</b> 664,-</p> <p>140 15 61 <b>556</b> 664,-</p> <p>140 15 61 <b>557</b> 587,-</p> <p>140 15 61 <b>558</b> 587,-</p> <p>140 15 61 <b>559</b> 664,-</p> <p>140 15 61 <b>560</b> 664,-</p>					

## Zusatzelemente für Betten

Beschreibung	Maße in cm			Art.-Nr.	EURO
	B	H	T		
 <p><b>LED-Fußteilbeleuchtung</b></p> <p>Dieses Produkt enthält eine Lichtquelle der Energieeffizienzklasse E</p>	60	9	9	<b>091</b>	329,-
 <p><b>LED-Ambiente-Beleuchtung</b></p> <p>- für Bettbreite 160 cm - für Bettbreite 180 cm - für Bettbreite 200 cm</p> <p>Dieses Produkt enthält eine Lichtquelle der Energieeffizienzklasse C</p> <p> <b>Nur für Betten mit Holz-Kopfteil! Nicht nachträglich einbaubar!</b></p>	167 187 207	1 1 1	1 1 1	<b>020</b> <b>021</b> <b>022</b>	329,- 329,- 329,-
 <p><b>LED-Flexleuchte mit Power-LED</b></p> <p>- schiefer Paar</p> <p>Dieses Produkt enthält eine Lichtquelle der Energieeffizienzklasse G</p>	50	2	4	<b>102</b>	459,-

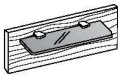
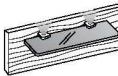
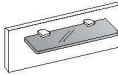
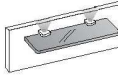

# Interliving Schlafzimmer Serie 1027

## Beimöbel

Beschreibung		Maße in cm			Art.-Nr.	EURO	
		B	H	T			
	<b>Nachtschrank, 1 Auszug schwebend</b>						
	- Front in Massivholz	Stück	60	48	43	<b>300</b>	305,-
		Paar	60	48	43	<b>301</b>	547,-
	- Front Glas Champagner	Stück	60	48	43	<b>302</b>	305,-
		Paar	60	48	43	<b>303</b>	547,-
		<b>Nachtschrank, 2 Auszüge schwebend</b>					
- Front in Massivholz		Stück	60	48	43	<b>304</b>	478,-
		Paar	60	48	43	<b>305</b>	887,-
- Front Glas Champagner		Stück	60	48	43	<b>306</b>	424,-
		Paar	60	48	43	<b>307</b>	794,-
		<b>Nachtschrank, 2,5 Auszüge</b>					
	- Front in Massivholz	Stück	40	48	43	<b>316</b>	536,-
		Paar	40	48	43	<b>317</b>	1.019,-
	- Front Glas Champagner	Stück	40	48	43	<b>318</b>	443,-
		Paar	40	48	43	<b>319</b>	835,-
	- Front in Massivholz	Stück	60	48	43	<b>322</b>	536,-
		Paar	60	48	43	<b>323</b>	1.019,-
	- Front Glas Champagner	Stück	60	48	43	<b>325</b>	443,-
		Paar	60	48	43	<b>326</b>	835,-

# Interliving Schlafzimmer Serie 1027

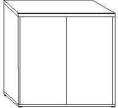
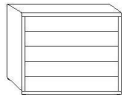

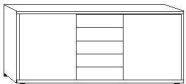

## Beimöbel

Beschreibung	Maße in cm			Art.-Nr.	EURO	
	B	H	T			
 <p><b>Nachtschrank-Panel in Riffholz</b> mit Rauchglasboden</p>	Stück	40	27	12	<b>111</b>	238,-
	Paar	40	27	12	<b>112</b>	405,-
	Stück	60	27	12	<b>113</b>	238,-
	Paar	60	27	12	<b>114</b>	405,-
 <p><b>Nachtschrank-Panel in Riffholz</b> mit Rauchglasboden und <b>LED-Beleuchtung</b></p> <p>Dieses Produkt enthält Lichtquellen der Energieeffizienzklasse G</p>	Stück	40	27	12	<b>115</b>	396,-
	Paar	40	27	12	<b>116</b>	662,-
	Stück	60	27	12	<b>117</b>	396,-
	Paar	60	27	12	<b>118</b>	662,-
 <p><b>Nachtschrank-Panel in schlicht</b> mit Rauchglasboden</p>	Stück	40	27	12	<b>106</b>	238,-
	Paar	40	27	12	<b>107</b>	405,-
	Stück	60	27	12	<b>108</b>	238,-
	Paar	60	27	12	<b>109</b>	405,-
 <p><b>Nachtschrank-Panel in schlicht</b> mit Rauchglasboden und <b>LED-Beleuchtung</b></p> <p>Dieses Produkt enthält Lichtquellen der Energieeffizienzklasse G</p>	Stück	40	27	12	<b>127</b>	396,-
	Paar	40	27	12	<b>124</b>	662,-
	Stück	60	27	12	<b>125</b>	396,-
	Paar	60	27	12	<b>128</b>	662,-
 <p><b>Regal-Panel mit 3 Rauchglasböden</b></p>		35	90	17	<b>655</b>	315,-

# Interliving Schlafzimmer Serie 1027

## Beimöbel, 5 Auszüge

Alle Drehtüren inkl. gedämpfter Scharniere

	Beschreibung	Maße in cm			Art.-Nr.	EURO
		B	H	T		
	<b>Kommode, 2-türig, mit einem durchgehenden Einlegeboden</b>					
	- Front in Massivholz	80	86	43	<b>738</b>	1.240,-
	- Front Glas Champagner	80	86	43	<b>739</b>	949,-
<b>Schubkastenkommode, 5 Auszüge</b>						
	- Front in Massivholz	40	86	43	<b>741</b>	1.215,-
	- Front Glas Champagner	40	86	43	<b>742</b>	1.003,-
	- oberer Auszug Massivholz	40	86	43	<b>744</b>	1.097,-
	- Front in Massivholz	60	86	43	<b>746</b>	1.215,-
	- Front Glas Champagner	60	86	43	<b>747</b>	1.003,-
	- oberer Auszug Massivholz	60	86	43	<b>749</b>	1.097,-
	- Front in Massivholz	80	86	43	<b>751</b>	1.586,-
	- Front Glas Champagner	80	86	43	<b>752</b>	1.215,-
	- oberer Auszug Massivholz	80	86	43	<b>754</b>	1.438,-
	- Front in Massivholz	141	86	43	<b>756</b>	1.949,-
	- Front Glas Champagner	141	86	43	<b>757</b>	1.550,-
	- oberer Auszug Massivholz	141	86	43	<b>759</b>	1.610,-
<b>Kombikommode, 5 Auszüge mittig, 2 Türen außen, je Türenfach 1 Einlegeboden</b>						
	- Front in Massivholz	141	86	43	<b>761</b>	2.146,-
	- Front Glas Champagner	141	86	43	<b>762</b>	1.706,-
	- Türen massiv, Auszüge Glas Champagner	141	86	43	<b>764</b>	1.949,-
<b>Kombikommode, 5 Auszüge rechts, 1 Tür links, dahinter einen Einlegeboden</b>						
	- Front in Massivholz	120	86	43	<b>766</b>	1.949,-
	- Tür massiv, Auszüge Glas Champagner	120	86	43	<b>767</b>	1.586,-

# Interliving Schlafzimmer Serie 1027

## Beimöbel

Alle Drehtüren inkl. gedämpfter Scharniere

Beschreibung	Maße in cm			Art.-Nr.	EURO
	B	H	T		
 <p><b>Steckböden, massiv</b></p>	40 60 80	3 3 3	20 20 20	<b>081</b> <b>082</b> <b>083</b>	126,- 133,- 149,-
 <p><b>Hängeschrank mit Tür</b></p> <p>Paar Stück, links ang. Stück, rechts ang.</p>	40 40 40	123 123 123	30 30 30	<b>601</b> <b>602</b> <b>603</b>	1.829,- 916,- 916,-
 <p><b>Ankleidebank massiv mit Polster</b></p> <p>- mit Kunstleder Champagner</p>	120	46,3	40	<b>610</b>	1.414,-
 <p><b>Ankleidebank mit Polster in Kunstleder</b></p> <p>- mit Kunstleder Champagner</p>	120	53	40	<b>612</b>	585,-
 <p><b>Wandspiegel</b></p>	60	80	3	<b>088</b>	192,-
 <p><b>Wandspiegel</b></p>	110	85	3	<b>347</b>	358,-